

COMUNE DI SANT'ALFIO

CITTA' METROPOLITANA DI CATANIA

Via Vitt. Emanuele, 4
95010 Sant'Alfio
www.comune.sant-alfio.ct.it
Email: sindaco@comune.sant-alfio.ct.it

Tel. 095.968017
Fax 095.7824149

Cod. Fisc./Part. IVA: 00230090870

ORIGINALE DI DELIBERAZIONE DEL CONSIGLIO COMUNALE

Deliberazione N. 46 del 15/10/2020

OGGETTO: Approvazione schema di rendiconto della gestione per l'anno 2019 e della Relazione Illustrativa del Rendiconto della gestione dell'Esercizio Finanziario 2019 ex art. 151 comma 6 D. Lgs. n 267/2000.

L'anno **duemilaventi** il giorno QUINDICI del mese di **ottobre** alle ore 20,32 e segg., nella Casa Comunale e nella consueta sala delle adunanze consiliari di questo Comune, alla seduta di prima convocazione disciplinata dall'art. 30 della l.r. 6.3.1986 n. 9 (sostituito dall'art. 21 della l.r. 26/93), esteso ai Comuni dall'art.58 della stessa L.R., in seduta ~~pubblica~~ ^{in camera} che è stata partecipata ai signori Consiglieri a norma dell'art. 48 della L.R. n. 16/1963, risultano all'appello nominale:

N°	CONSIGLIERI	Presenti		N°	CONSIGLIERI	Presenti
1	NUCIFORA Giovanni	SI		6	BONANNO Lucia	SI
2	GRASSO Leonardo R	SI		7	BORZI' Rosanna	SI
3	NICOLOSI Alfio	SI		8	FINOCCHIARO Renato F.	NO
4	COSENTINO Roberta	NO		9	ZAPPALA' Alfia	SI
5	CARDILLO Chiara	SI		10	COCO Carmelo A.	SI
Assegnati n° 10		In carica n° 10		Assenti n° 2		Presenti n° 8

Risultato legale, ai sensi del citato comma dell'art.30 della l.r. 6.3.1986, n. 9 il numero degli intervenuti, assume la Presidenza il Sig. NUCIFORA GIOVANNI nella sua qualità di PRESIDENTE del Consiglio Comunale.

Partecipa il Segretario Comunale DOILISSA ANGELO GURGENTI

Sono presenti in aula SINDACO NICOTRA GIUSEPPE MARIA

Vengono nominati scrutatori i Consiglieri: GRASSO - BORZI' - ZAPPALA'

N. 46

Il Presidente del Consiglio Comunale Nucifora passa alla trattazione dell'8° punto avente ad oggetto: "Approvazione schema di rendiconto della gestione per l'anno 2019 e della Relazione Illustrativa del Rendiconto della gestione dell'Esercizio Finanziario 2019 ex art. 151 comma 6 D. Lgs. n 267/2000", e legge la proposta e da lettura alla relazione sul rendiconto 2019.

Il Presidente propone di dare per letta la relazione del Revisore dei Conti e le allegate proposte e passa alla votazione.

La votazione da il seguente risultato:

Favorevoli 6 (Nucifora - Grasso - Nicolosi - Cardillo - Bonanno - Borzi)

Astenuti 2 (Zappalà - Coco)

Il Presidente chiede al Dott. Greco di illustrare la proposta.

Il Dott.re Greco Responsabile dell'Area Economico Finanziaria rileva che il risultato dell'anno e' migliorato e si attesta a circa 36.000 €. Particolare attenzione al FCDE che impone agli Enti di limitare per garantire riscossione; si è fatto riaccertamento dei residui e parametri deficitari risultano positivi.

Il Consigliere Coco dice che c'e' un disavanzo e rileva di non aver ricevuto il parere del Revisore per email e chiede copia alla Sig.ra Muni presente in aula.

Il Presidente passa alla votazione della proposta

La votazione da il seguente risultato:

Favorevoli 6 (Nucifora - Grasso - Nicolosi - Cardillo - Bonanno - Borzi)

Contrari 2 (Zappalà - Coco)

IL CONSIGLIO COMUNALE

Vista la proposta di deliberazione;

Sentito il dibattito;

Visto l'esito della votazione ;

Visto il vigente Statuto Comunale;

Visto il vigente OO.EE.LL.

DELIBERA

Di approvare , con votazione sopra riportata espressa dagli otto Consiglieri presenti e votanti nelle forme di legge, la proposta avente ad oggetto "Approvazione schema di rendiconto della gestione per l'anno 2019 e della Relazione Illustrativa del Rendiconto della gestione dell'Esercizio Finanziario 2019 ex art. 151 comma 6 D. Lgs. n 267/2000", che allegata alla presente ne forma parte integrante e sostanziale.

SUCCESSIVAMENTE

Il Presidente, chiede di votare per l'immediata esecutività dell'atto.

La votazione dà il seguente risultato:

Favorevoli 6 (Nucifora - Grasso - Nicolosi - Cardillo - Bonanno - Borzi)

Astenuti 2 (Zappalà - Coco)

IL CONSIGLIO COMUNALE

DELIBERA

Di dichiarare, con la votazione sopra riportata, l'atto immediatamente esecutivo.



COMUNE DI SANT'ALFIO
PROVINCIA DI CATANIA

Via Vitt. Emanuele, 4
95010 Sant'Alfio
www.comune.sant-alfio.ct.it
Email: sindaco@comune.sant-alfio.ct.it

Tel. 095.968017
Fax 095.7824149

Cod. Fisc./Part. IVA: 00230090870

PROT. 7516 DEL 24/09/2020

OGGETTO: Approvazione schema di rendiconto della gestione per l'anno 2019 e della Relazione illustrativa del Rendiconto della gestione dell'esercizio finanziario 2019 ex art. 151, comma 6, D.Lgs. n. 267/2000.

IL RESPONSABILE DEI SERVIZI FINANZIARI

Premesso che:

- L'art. 227 del D.Lgs. 18 agosto n. 267 testualmente recita:
 1. La dimostrazione dei risultati di gestione avviene mediante il rendiconto, il quale comprende il conto del bilancio, il conto economico ed il conto del patrimonio.
 2. Il rendiconto è deliberato dall'organo consiliare dell'Ente entro il 30 aprile dell'anno successivo, tenuto motivatamente conto della relazione dell'organo di revisione.

Dato atto che:

- Il bilancio di previsione dell'esercizio finanziario **2019** e pluriennale **2019/2021**, è stato approvato con deliberazione di Consiglio Comunale n. **37** del **25/07/2019**;
- Con deliberazione di Giunta Comunale n. **42** del **26/05/2020** è stato approvato il riaccertamento ordinario dei residui attivi e passivi al **31/12/2019**;
- Il Tesoriere Comunale Banca Carige Italia S.p.A., ha reso il conto della propria gestione relativa all'esercizio finanziario 2019, ai sensi e per gli effetti di cui all'art. 93, comma 2 del D.Lgs 267/2000, nei termini previsti dalla normativa vigente;
- Il conto del Tesoriere si è chiuso con un fondo di cassa, al **31/12/2019**, pari ad **€ 28.345,99**;

Accertato che:

- I risultati della gestione di cassa del Tesoriere concordano perfettamente con le scritture contabili dell'ente;

Rilevato che il Settore Finanze e Bilancio, ai sensi della richiamata normativa, ha predisposto i modelli ex D.Lgs. 118/2011 e successive modifiche ed integrazioni, lo schema di Rendiconto della Gestione dell'esercizio finanziario 2019, comprendente:

1. Conto del Bilancio Entrate
2. Conto del Bilancio Spese
3. Tabella di certificazione dei parametri di deficitarietà Strutturale
4. Conto del Patrimonio

Rilevato, inoltre, che il settore Finanze e bilancio, ai sensi del D.Lgs. 118/2011, ha predisposto i seguenti allegati

- a) Prospetto risultato di amministrazione al 31.12.2019;
- b) Composizione per missioni e programmi del FPV al 31/12/2019;
- c) Prospetto concernente il Fondo Crediti di Dubbia esigibilità al 31/12/2019;
- d) Residui Attivi e Passivi al 31.12.19
- e) Tabella dimostrativa degli accertamenti assunti nell'esercizio in corso e negli esercizi precedenti imputati agli esercizi successivi;
- f) Tabella dimostrativa degli impegni assunti nell'esercizio in corso e negli esercizi precedenti imputati agli esercizi successivi;
- g) Prospetto dati SIOPE;

a1) Elenco analitico delle risorse accantonate nel risultato di amministrazione

a2) Elenco analitico delle risorse vincolate

a3) Elenco analitico delle risorse destinate agli investimenti nel risultato di amministrazione

- Non sussistono le condizioni di cui agli artt. 242 e 244 del D.Lgs. 267/2000 non essendo stato dichiarato il dissesto finanziario e non essendo rilevabili dal rendiconto della gestione per l'esercizio finanziario 2019 gravi ed incontrovertibili condizioni di squilibrio evidenziabili con i parametri obiettivi di cui al decreto Ministeriale del **28 dicembre 2018**;

Dato atto che, con deliberazione di Giunta Municipale n. **45 del 28/05/2020** si è proceduto ad approvare lo schema di rendiconto della gestione per l'anno **2019** e della Relazione illustrativa del Rendiconto della gestione dell'esercizio finanziario **2019** ex art. 151, comma 6, D.Lgs. n. 267/2000.

Vista la relazione dell'organo di revisione economico-finanziario, redatta ai sensi del combinato disposto degli artt. 227, comma 5 lett. b), e 239, comma 1, lett. d) del D.Lgs. 18/08/2000, n. 267, relativa alla verifica della corrispondenza del rendiconto al risultato della gestione, prot. n. **7061 del 14/09/2020**.

RITENUTO che sussistono tutte le condizioni per l'approvazione del Rendiconto della gestione dell'esercizio finanziario 2018, ai sensi del combinato disposto degli artt. 151, comma 7, e 227 del D.Lgs. 18/08/2000, n. 267;

Visti:

- Il D.Lgs 18 agosto 2000, n. 267;
- Il D.lgs. 118/2011 e successive modifiche ed integrazioni
- Il vigente Regolamento di contabilità;
- Lo Statuto dell'ente;

Per le motivazioni sopra espresse, da valere anche come relazione tecnica all'organo deliberante

PROPONE

1. **Di approvare**, ai sensi del combinato disposto degli artt. 151, comma 7, e 227 del D.Lgs 18 agosto 2000, n. 267, il Rendiconto della Gestione dell'esercizio finanziario 2019, secondo i modelli approvati ex D.Lgs. 118/201 con le seguenti risultanze finali:

		GESTIONE		
		RESIDUI	COMPETENZA	TOTALE
Fondo di cassa al 1° gennaio				337.921,71
RISCOSSIONI	(+)	279.137,67	4.506.556,01	4.785.693,68
PAGAMENTI	(-)	467.929,72	4.627.339,68	5.095.269,40
SALDO DI CASSA AL 31 DICEMBRE	(=)			28.345,99
PAGAMENTI per azioni esecutive non regolarizzate al 31 dicembre	(-)			0,00
FONDO DI CASSA AL 31 DICEMBRE	(=)			28.345,99
RESIDUI ATTIVI	(+)	2.094.802,24	437.690,19	2.532.492,43
<i>di cui derivanti da accertamenti di tributi effettuati sulla base della stima del dipartimento delle finanze</i>				0,00
RESIDUI PASSIVI	(-)	1.793.581,31	506.029,55	2.239.610,86
FONDO PLURIENNALE VINCOLATO PER SPESE CORRENTI ⁽¹⁾	(-)			48.215,82
FONDO PLURIENNALE VINCOLATO PER SPESE IN CONTO CAPITALE ⁽¹⁾	(-)			
RISULTATO DI AMMINISTRAZIONE AL 31 DICEMBRE 2017 (A) ⁽²⁾	(=)			276.011,64
Composizione del risultato di amministrazione al 31 dicembre 2018				
Parte accantonata⁽³⁾				
Fondo crediti di dubbia esazione al 31/12/2017 ⁽⁴⁾				205.437,31
Accantonamento residui perenti al 31/12/2017 (solo per le regioni) ⁽⁵⁾				0,00
Fondo anticipazioni liquidità DL 35 del 2013 e successive modifiche e rifinanziamenti				107.008,18
Fondo perdite società partecipate				0,00
Fondo contenzioso				0,00
Altri accantonamenti (Indennità fine mandato del Sindaco)				0,00
			Totale parte accantonata (B)	312.445,49
Parte vincolata				
Vincoli derivanti da leggi e dai principi contabili				0,00
Vincoli derivanti da trasferimenti				0,00
Vincoli derivanti da contrazione di mutui				0,00
Vincoli formalmente attribuiti dall'ente				0,00
Altri vincoli da specificare				0,00
			Totale parte vincolata (C)	0,00
			Totale parte destinata agli investimenti (D)	0,00
			Totale parte disponibile (E)=(A)-(B)-(C)-(D)	-36.433,85
Se E è negativo, tale importo è iscritto tra le spese del bilancio di previsione come disavanzo da ripianare ⁽⁶⁾				

2. **Di approvare** la relazione illustrativa del Rendiconto della gestione dell'esercizio finanziario 2019 ex art. 151, comma 6, D.Lgs. n. 267/2000.

3. **Di approvare** i su indicati allegati dal n. 1 al n. 3 e dalla lettera "a" alla lettera "g"

4. **Di dichiarare** la presente deliberazione, ravvisata l'urgenza a provvedere, immediatamente eseguibile, ai sensi dell'art. 134, comma 4, del D.Lgs. 18 agosto 2000, n. 267.



COMUNE DI SANT'ALFIO
PROVINCIA DI CATANIA

Via Vitt. Emanuele,4

Tel. 095.968017

Cod. Fisc./Part. IVA: 00230090870

95010 Sant'Alfio

Fax 095.7824149

www.comune.sant-alfio.ct.it

Email: sindaco@comune.sant-alfio.ct.it

PARERI

ai sensi dell'articolo 53 della legge 8 giugno 1990, n. 142,
recepito dalla L.R. 11 dicembre 1991, n. 48

PROPOSTA DI DELIBERAZIONE

OGGETTO: Approvazione schema di rendiconto della gestione per l'anno 2019 e della Relazione illustrativa del Rendiconto della gestione dell'esercizio finanziario 2019 ex art. 151, comma 6, D.Lgs. n. 267/2000.

AREA ECONOMICO FINANZIARIA

Per quanto concerne la **regolarità tecnica**, si esprime parere favorevole

Sant'Alfio li, **22/09/2020**

IL RESPONSABILE
DEL SERVIZIO INTERESSATO
(Dott. Greco Carlo)

AREA ECONOMICO - FINANZIARIA

Per quanto concerne la **regolarità contabile**, si esprime parere favorevole

Sant'Alfio li, **22/09/2020**

IL RESPONSABILE
DEL SERVIZIO FINANZIARIO
(Dott. Greco Carlo)

CONTO DEL BILANCIO ENTRATE 2019

CONTO DEL BILANCIO - GESTIONE DELLE ENTRATE ANNO 2019

TITOLO, TIPOLOGIA	DENOMINAZIONE	Residui attivi al 1/1/2019 (RS)		Riscossioni in competenza (RC)		Riscossioni in competenza (RR)		Riaccontamento residui (R) (1)		Maggiori o minori entrate di competenza = A-CP (5)		Residui attivi da esercizi precedenti (EP=RS-RR+R)	
		Previsioni definitive di competenza (CP)	Previsioni definitive di cassa (CS)	Riscossioni in competenza (RC)	Totale riscossioni (TR=RR+RC)	R	A	CS	Accertamenti (A) (4)	Maggiori o minori entrate di cassa = TR-CS (6)	EC	TR	Residui attivi da esercizio di competenza (EC=A-RC)
	FONDO PLURIENNALE VINCOLATO PER SPESE CORRENTI (2)	CP	44.547,61										
	FONDO PLURIENNALE VINCOLATO PER SPESE IN CONTO CAPITALE (2)	CP	0,00										
	FONDO PLURIENNALE VINCOLATO PER ATTIVITÀ FINANZIARIE	CP	0,00										
	LUTILIZZO AVANZO DI AMMINISTRAZIONE (2)	CP	0,00										
	-di cui Utilizzo Fondo anticipazioni di liquidità	CP	0,00										
	Entrate correnti di natura tributaria, contributiva e perequativa												
Titolo 1		RS	600.641,22	RR	119.119,61	R	0,00		0,00			EP	481.521,61
10101	Tipologia 101 Imposte, tasse e proventi assimilati	CP	1.002.377,10	RC	684.911,72	A			869.627,96	CP		EC	184.716,24
		CS	1.589.792,05	TR	804.031,33	CS			-785.760,72			TR	666.237,85
10000	Totale Titolo 1	RS	600.641,22	RR	119.119,61	R	0,00		0,00			EP	481.521,61
	Entrate correnti di natura tributaria, contributiva e perequativa	CP	1.002.377,10	RC	684.911,72	A			869.627,96	CP		EC	184.716,24
		CS	1.589.792,05	TR	804.031,33	CS			-785.760,72			TR	666.237,85
Titolo 2	Trasferimenti correnti												
20101	Tipologia 101 Trasferimenti correnti da Amministrazioni pubbliche	RS	187.762,32	RR	2.701,28	R			-9.753,53			EP	175.307,51
		CP	1.043.182,41	RC	757.546,77	A			817.851,15	CP		EC	60.304,38
		CS	1.206.340,75	TR	760.248,05	CS			-446.092,70			TR	235.611,89
20105	Tipologia 105 Trasferimenti correnti dall'Unione Europea e dal Resto del Mondo	RS	90.208,96	RR	0,00	R			0,00			EP	90.208,96
		CP	45.943,14	RC	0,00	A			0,00	CP		EC	0,00
		CS	136.152,10	TR	0,00	CS			-136.152,10			TR	90.208,96
20000	Totale Titolo 2	RS	277.971,28	RR	2.701,28	R			-9.753,53			EP	265.516,47
	Trasferimenti correnti	CP	1.069.125,55	RC	757.546,77	A			817.851,15	CP		EC	60.304,38
		CS	1.342.492,85	TR	760.248,05	CS			-562.244,80			TR	325.820,95
Titolo 3	Entrate attribuite												
30100	Tipologia 100 Vendita di beni e servizi e proventi derivanti dalla gestione dei beni	RS	245.042,23	RR	102.753,49	R			0,00			EP	142.288,74
		CP	207.163,60	RC	51.414,83	A			144.014,25	CP		EC	92.599,42
		CS	452.205,83	TR	154.168,32	CS			-298.037,51			TR	234.888,16

CONTO DEL BILANCIO - GESTIONE DELLE ENTRATE ANNO 2019

TITOLO, TIPOLOGIA	DENOMINAZIONE	Residui attivi al 1/1/2018 (RS)			Riscossioni in c/residui (RR)			Riaccertamento residui (R) (e)			Maggiori o minori entrate di competenza = A-CP (6)			Residui attivi da esercizi precedenti (EP=RS-RR+R)		
		Previsioni definitive di competenza (CP)			Riscossioni in c/competenza (RC)			Accertamenti (A) (4)			Residui attivi da esercizio di competenza (EC=A-RC)			Totale residui attivi da riportare (TR=EP+EC)		
		RS	CP	CS	RR	RC	TR	R	A	CS	EP	EC	TR	EP	EC	TR
30200	Tipologia 200 Proventi derivanti dall'attività di controllo e repressione delle irregolarità e degli illeciti	0,00	207,29	207,29	0,00	0,00	0,00	0,00	0,00	0,00	0,00	0,00	0,00	0,00	0,00	
30300	Tipologia 300 Interessi attivi	0,27	103,64	103,91	0,27	0,00	0,27	0,00	0,00	0,00	0,00	0,00	0,00	0,00	0,00	
30500	Tipologia 500 Rimborsi e altre entrate correnti	10.998,44	95.269,38	106.267,82	10.998,44	40.813,25	51.811,69	0,00	50.718,83	0,00	0,00	0,00	0,00	0,00	0,00	
30000	Totale Titolo 3 Entrate extratributarie	246.040,94	262.743,91	508.784,85	113.752,20	92.228,08	205.980,28	0,00	194.733,08	0,00	0,00	0,00	142.268,74	102.505,00	244.773,74	
Titolo 4 Entrate in conto capitale																
40100	Tipologia 100 Tributi in conto capitale	0,00	77.000,00	77.000,00	0,00	13.576,20	13.576,20	0,00	13.576,20	0,00	0,00	0,00	0,00	0,00	0,00	
40200	Tipologia 200 Contributi agli investimenti	1.090.302,08	18.422.612,48	19.512.914,56	0,00	484.870,91	484.870,91	0,00	554.870,91	0,00	0,00	0,00	1.090.302,08	70.000,00	1.160.302,08	
40000	Totale Titolo 4 Entrate in conto capitale	1.090.302,08	18.499.612,48	19.589.914,56	0,00	498.447,11	498.447,11	0,00	568.447,11	0,00	0,00	0,00	1.090.302,08	70.000,00	1.160.302,08	
Titolo 5 Accensione Passivi																
50300	Tipologia 300 Accensione mutui e altri finanziamenti a medio lungo termine	22.357,74	0,00	22.357,74	0,00	0,00	0,00	0,00	0,00	0,00	0,00	0,00	0,00	0,00	0,00	
50000	Totale Titolo 5 Accensione Passivi	22.357,74	0,00	22.357,74	0,00	0,00	0,00	0,00	0,00	0,00	0,00	0,00	0,00	0,00	0,00	
Titolo 7 Anticipazioni da Istituto Assicuratore/Cassiere																

CONTO DEL BILANCIO - GESTIONE DELLE ENTRATE ANNO 2019

TITOLO, TIPOLOGIA	DENOMINAZIONE	Residui attivi al 1/1/2019 (RS)			Riscossioni in c/residui (RR)		Riaccontamento residui (R)		Maggiori o minori entrate di competenza =A-CP ⁴⁾		Residui attivi da esercizi precedenti (EP=RS-RR+R)	
		Previsioni definitive di competenza (CP)	Previsioni definitive di cassa (CS)	Totale riscossioni (TR=RR+RC)	Riscossioni in c/competenza (RC)	Accertamenti (A)	Maggiori o minori entrate di cassa = TR-CS ⁵⁾	Residui attivi da esercizio di competenza (EC=A-RC)	Totale residui attivi da riportare (TR=EP+EC)			
70100	Tipologia 100 tesoreria/cassiera	RS CP CS	0,70 3.177.965,00 3.177.965,70	RR RC TR	0,00 130.538,11 130.538,11	R A CS	0,00 130.538,11 -3.047.427,59	CP	-3.047.426,89	EP EC TR	0,70 0,00 0,70	
70000	Totale Titolo 7 Anticipazioni da istituto tesoreria/cassiera	RS CP CS	0,70 3.177.965,00 3.177.965,70	RR RC TR	0,00 130.538,11 130.538,11	R A CS	0,00 130.538,11 -3.047.427,59	CP	-3.047.426,89	EP EC TR	0,70 0,00 0,70	
Titolo 9 Entrate per conto terzi e partite di giro												
90100	Tipologia 100 Entrate per partite di giro	RS CP CS	5.166,10 4.477.977,42 4.463.143,52	RR RC TR	5.164,57 1.227.014,92 1.232.179,49	R A CS	0,00 1.232.179,49 -3.250.964,03	CP	-3.245.797,93	EP EC TR	1,53 5.164,57 5.166,10	
90200	Tipologia 200 Entrate per conto terzi	RS CP CS	131.213,38 1.282.110,97 1.413.324,35	RR RC TR	38.400,01 1.115.869,30 1.154.269,31	R A CS	0,00 1.130.869,30 -259.055,04	CP	-151.241,67	EP EC TR	92.813,37 15.000,00 107.813,37	
90000	Totale Titolo 9 Entrate per conto terzi e partite di giro	RS CP CS	138.379,48 5.760.068,39 5.896.467,87	RR RC TR	43.564,58 2.342.884,22 2.386.448,80	R A CS	0,00 2.363.048,79 -3.510.018,07	CP	-3.397.039,60	EP EC TR	92.814,90 20.164,57 112.979,47	
TOTALE TITOLI												
		RS CP CS	2.363.693,44 29.631.612,43 32.177.775,82	RR RC TR	279.137,67 4.506.566,01 4.785.693,68	R A CS	-9.753,53 4.944.246,20 -27.392.081,94	CF	-24.887.666,23	EP EC TR	2.094.802,24 437.680,19 2.532.482,43	
TOTALE GENERALE DELLE ENTRATE												
		RS CP CS	2.363.693,44 29.631.612,43 32.177.775,82	RR RC TR	279.137,67 4.506.566,01 4.785.693,68	R A CS	-9.753,53 4.944.246,20 -27.392.081,94	CF	-24.887.666,23	EP EC TR	2.094.802,24 437.680,19 2.532.482,43	

1) Indicare l'importo del fondo pluriennale vincolato risultante dal conto del bilancio dell'anno precedente (spesa).

2) Per "l'utile avanzato di amministrazione" si intende l'avanzo applicato al bilancio. Indicare l'importo dello stanziamento definitivo di bilancio.

3) Indicare l'ammontare complessivo derivante dal riaccontamento dei residui (comprende l'importo dei crediti definitivamente cancellati in quanto assolutamente inesigibili, l'importo dei crediti di dubbia e difficile esazione cancellati secondo le modalità previste dal principio applicato dalla contabilità finanziaria 9.2). La voce comprende inoltre le rettifiche in aumento dei residui attivi effettuate a seguito della riscossione di residui attivi cancellati dalle scritture (ad es. in anni precedenti è stato cancellato un residuo attivo in quanto considerato assolutamente inesigibile. In caso di riscossione di tale credito nel corso dell'esercizio cui si riferisce il rendiconto si effettua un riaccontamento dei residui attivi in aumento). Le rettifiche in aumento sono indicate con il segno "+", le rettifiche in riduzione sono indicate con il segno "-".

4) Indicare gli accantonamenti imputati contribuentemente all'esercizio cui il rendiconto si riferisce al netto dei crediti che, in occasione del riaccontamento ordinario dei residui effettuato ai sensi dell'articolo 3, comma 4, risultassero non esigibili e reimputati agli esercizi in cui le obbligazioni risultano esigibili.

5) Le maggiori entrate sono indicate con il segno "+", le minori entrate sono indicate con il segno "-".

CONTO DEL BILANCIO SPESE 2019

CONTO DEL BILANCIO - GESTIONE DELLE SPESE ANNO 2019

Allegato n.10 - Rendiconto della gestione

MISSIONE, PROGRAMMA, TITOLO	DENOMINAZIONE	Residui passivi al 1/1/2019		Pagamenti in c/residui (PR)		Riaccontamento residui (R) (1)		Economie di competenza (ECP=CP-I-FPV)		Residui passivi da esercizi precedenti (EP=RS-PR+R)	
		Previsioni definitive di competenza (CP)		Pagamenti in c/competenza (PC)		Impieghi (I) (2)		Economiche di competenza (ECP=CP-I-FPV)		Residui passivi da esercizio di competenza (EC=I-PC)	
		RS	CP	PR	PC	R	I	ECP	EP	EC	TR
DISAVANZO DI AMMINISTRAZIONE		CP	19.226,27								
DISAVANZO DERIVANTE DA DEBITO AUTORIZZATO E NON CONTRATTO (3)		CP	0,00								
MISSIONE 1 Servizi istituzionali, generali e di gestione											
1-1 Programma 1 Organi Istituzionali											
Titolo 1	Spese correnti	RS	29.910,93	PR	13.113,47	R	0,00			EP	16.797,46
		CP	45.787,68	PC	26.896,59	I	38.596,50	ECP		EC	11.699,91
		CS	75.698,61	TP	40.010,06	FPV	0,00			TR	28.497,37
Totale programma	1 Organi Istituzionali	RS	29.910,93	PR	13.113,47	R	0,00			EP	16.797,46
		CP	45.787,68	PC	26.896,59	I	38.596,50	ECP		EC	11.699,91
		CS	75.698,61	TP	40.010,06	FPV	0,00			TR	28.497,37
1-2 Programma 2 Segreteria generale											
Titolo 1	Spese correnti	RS	152.771,29	PR	63.202,60	R	0,00			EP	89.568,69
		CP	280.356,54	PC	171.478,93	I	246.687,45	ECP		EC	75.208,52
		CS	433.129,83	TP	234.681,53	FPV	0,00			TR	164.777,21
Totale programma	2 Segreteria generale	RS	152.771,29	PR	63.202,60	R	0,00			EP	89.568,69
		CP	280.356,54	PC	171.478,93	I	246.687,45	ECP		EC	75.208,52
		CS	433.129,83	TP	234.681,53	FPV	0,00			TR	164.777,21
1-3 Programma 3 Gestione economica, finanziaria, programmazione, provveditorato											
Titolo 1	Spese correnti	RS	0,00	PR	0,00	R	0,00			EP	0,00
		CP	65.707,19	PC	65.697,04	I	65.697,04	ECP		EC	0,00
		CS	65.707,19	TP	65.697,04	FPV	0,00			TR	0,00
Totale programma	3 Gestione economica, finanziaria, programmazione, provveditorato	RS	0,00	PR	0,00	R	0,00			EP	0,00
		CP	65.707,19	PC	65.697,04	I	65.697,04	ECP		EC	0,00
		CS	65.707,19	TP	65.697,04	FPV	0,00			TR	0,00
1-4 Programma 4 Gestione delle entrate tributarie e servizi fiscali											
Titolo 1	Spese correnti	RS	100,00	PR	0,00	R	0,00			EP	100,00
		CP	1.658,34	PC	0,00	I	0,00	ECP		EC	0,00
		CS	1.758,34	TP	0,00	FPV	0,00			TR	100,00

CONTO DEL BILANCIO - GESTIONE DELLE SPESE ANNO 2019

Allegato n.10 - Rendiconto della gestione

MISSIONE, PROGRAMMA, TITOLO	DENOMINAZIONE	Residui passivi al 1/1/2019 (RS)			Pagamenti in c/residui (PR)			Riaccertamento residui (R) (1)			Residui passivi da esercizi precedenti (EP=RS-PR+R)		
		Previsioni definitive di competenza (CP)			Pagamenti in c/competenza (PC)			Impegni (I) (2)			Residui passivi da esercizio di competenza (EC=CP-IPV)		
		Previsioni definitive di cassa (CS)			Totale pagamenti (TP=PR+PC)			Fondo pluriennale vincolato (FPV) (3)			Totale residui passivi da riportare (TR=EP+EC)		
Totale programma	4	Gestione delle entrate tributarie e servizi fiscali			RS	100,00	PR	0,00	R	0,00	EP	100,00	
		CP	1.658,34	PC	0,00	I	0,00	ECP	0,00	EC	0,00		
		CS	1.758,34	TP	0,00	FPV	0,00	TR	1.658,34	TR	100,00		
1 - 5 Programma	5	Gestione dei beni demaniali e patrimoniali			RS	0,00	PR	0,00	R	0,00	EP	0,00	
		CP	34.681,93	PC	34.681,93	I	34.681,93	ECP	13,07	EC	0,00		
		CS	34.681,93	TP	34.681,93	FPV	0,00	TR	13,07	TR	0,00		
TITOLO 1		Spese correnti			RS	0,00	PR	0,00	R	0,00	EP	0,00	
		CP	34.681,93	PC	34.681,93	I	34.681,93	ECP	13,07	EC	0,00		
		CS	34.681,93	TP	34.681,93	FPV	0,00	TR	13,07	TR	0,00		
TITOLO 2		Spese in conto capitale			RS	134.865,51	PR	134.823,98	R	0,00	EP	242,52	
		CP	3.837.959,61	PC	246.033,16	I	246.033,16	ECP	3.523.515,06	EC	68.410,59		
		CS	3.972.704,86	TP	380.857,15	FPV	0,00	TR	3.523.515,06	TR	68.653,11		
Totale programma	6	Gestione dei beni demaniali e patrimoniali			RS	134.865,51	PR	134.823,98	R	0,00	EP	242,52	
		CP	3.872.654,61	PC	280.715,09	I	280.715,09	ECP	3.523.528,93	EC	68.410,59		
		CS	4.007.389,86	TP	415.339,08	FPV	0,00	TR	3.523.528,93	TR	68.653,11		
1 - 6 Programma	6	Ufficio tecnico			RS	17.824,60	PR	9.219,80	R	0,00	EP	8.604,80	
		CP	79.411,72	PC	78.180,51	I	78.180,51	ECP	1.231,21	EC	0,00		
		CS	97.236,32	TP	87.400,31	FPV	0,00	TR	1.231,21	TR	8.604,80		
TITOLO 1		Spese correnti			RS	17.824,60	PR	9.219,80	R	0,00	EP	8.604,80	
		CP	79.411,72	PC	78.180,51	I	78.180,51	ECP	1.231,21	EC	0,00		
		CS	97.236,32	TP	87.400,31	FPV	0,00	TR	1.231,21	TR	8.604,80		
TITOLO 2		Spese in conto capitale			RS	91.000,00	PR	0,00	R	0,00	EP	91.000,00	
		CP	0,00	PC	0,00	I	0,00	ECP	0,00	EC	0,00		
		CS	91.000,00	TP	0,00	FPV	0,00	TR	0,00	TR	91.000,00		
Totale programma	7	Ufficio tecnico			RS	108.824,60	PR	9.219,80	R	0,00	EP	99.604,80	
		CP	79.411,72	PC	78.180,51	I	78.180,51	ECP	1.231,21	EC	0,00		
		CS	188.236,32	TP	87.400,31	FPV	0,00	TR	1.231,21	TR	99.604,80		
1 - 7 Programma	7	Elezioni e consultazioni popolari - Anagrafe e stato civile			RS	0,00	PR	0,00	R	0,00	EP	0,00	
		CP	7.500,00	PC	5.795,12	I	5.795,12	ECP	1.704,88	EC	0,00		
		CS	7.500,00	TP	5.795,12	FPV	0,00	TR	1.704,88	TR	0,00		
TITOLO 1		Spese correnti			RS	0,00	PR	0,00	R	0,00	EP	0,00	
		CP	7.500,00	PC	5.795,12	I	5.795,12	ECP	1.704,88	EC	0,00		
		CS	7.500,00	TP	5.795,12	FPV	0,00	TR	1.704,88	TR	0,00		
Totale programma	7	Elezioni e consultazioni popolari - Anagrafe e stato civile			RS	0,00	PR	0,00	R	0,00	EP	0,00	
		CP	7.500,00	PC	5.795,12	I	5.795,12	ECP	1.704,88	EC	0,00		

CONTO DEL BILANCIO - GESTIONE DELLE SPESE ANNO 2019

Allegato n.10 - Rendiconto della gestione

MISSIONE, PROGRAMMA, TITOLO	Residui passivi al 1/1/2019 (RS)		Pagamenti in c/residui (PR)		Riaccertamento residui (R)		Residui passivi da esercizi precedenti (EP=RS-PR+R)	
	Previsioni definitive di competenza (CP)	Previsioni definitive di cassa (CS)	Pagamenti in c/competenza (PC)	Totale pagamenti (TP=PR+PC)	Impegni (I)	Fondo pluriennale vincolato (FPV)	Economie di competenza (ECP=CP+FPV)	Residui passivi da esercizio di competenza (EC=I-PC)
1-8 Programma 8 Statistica e sistemi informativi	CS	7.500,00	TP	5.795,12	FPV	0,00	TR	0,00
TITOLO 2	RS	8.641,22	PR	0,00	R	0,00	EP	8.641,22
	CP	0,00	PC	0,00	I	0,00	EC	0,00
	CS	8.641,22	TP	0,00	FPV	0,00	TR	8.641,22
Totale programma 8 Statistica e sistemi informativi	RS	8.641,22	PR	0,00	R	0,00	EP	8.641,22
	CP	0,00	PC	0,00	I	0,00	EC	0,00
	CS	8.641,22	TP	0,00	FPV	0,00	TR	8.641,22
1-10 Programma 10 Ricerca umana	RS	2.291,49	PR	2.291,49	R	0,00	EP	0,00
	CP	30.456,99	PC	28.106,63	I	29.213,12	EC	1.106,49
	CS	32.748,48	TP	30.398,12	FPV	0,00	TR	1.106,49
TITOLO 1	RS	2.291,49	PR	2.291,49	R	0,00	EP	0,00
	CP	30.456,99	PC	28.106,63	I	29.213,12	EC	1.106,49
	CS	32.748,48	TP	30.398,12	FPV	0,00	TR	1.106,49
Totale programma 10 Risorse umane	RS	2.291,49	PR	2.291,49	R	0,00	EP	0,00
	CP	30.456,99	PC	28.106,63	I	29.213,12	EC	1.106,49
	CS	32.748,48	TP	30.398,12	FPV	0,00	TR	1.106,49
1-11 Programma 11 Altri servizi generali	RS	61.298,26	PR	49.493,98	R	0,00	EP	11.804,28
	CP	171.423,67	PC	62.961,58	I	119.786,40	EC	56.624,82
	CS	232.526,32	TP	112.455,56	FPV	45.215,82	TR	68.629,10
TITOLO 1	RS	61.298,26	PR	49.493,98	R	0,00	EP	11.804,28
	CP	171.423,67	PC	62.961,58	I	119.786,40	EC	56.624,82
	CS	232.526,32	TP	112.455,56	FPV	45.215,82	TR	68.629,10
Totale programma 11 Altri servizi generali	RS	61.298,26	PR	49.493,98	R	0,00	EP	11.804,28
	CP	171.423,67	PC	62.961,58	I	119.786,40	EC	56.624,82
	CS	232.526,32	TP	112.455,56	FPV	45.215,82	TR	68.629,10
TOTALE MISSIONE 1	RS	498.704,30	PR	271.845,33	R	0,00	EP	226.758,87
	CP	4.554.958,94	PC	719.831,43	I	933.081,62	EC	2.192.500,00
	CS	5.053.346,17	TP	991.776,82	FPV	45.215,82	TR	440.009,30
2-2 Programma 2 Cassa circondariale e altri servizi	RS	0,00	PR	0,00	R	0,00	EP	0,00
	CP	607,36	PC	0,00	I	524,10	EC	524,10
TITOLO 1	RS	0,00	PR	0,00	R	0,00	EP	0,00
	CP	607,36	PC	0,00	I	524,10	EC	524,10

CONTO DEL BILANCIO - GESTIONE DELLE SPESE ANNO 2019

Allegato n.10 - Rendiconto della gestione

MISSIONE, PROGRAMMA, TITOLO	DENOMINAZIONE	Residui passivi al 1/1/2019		Pagamenti in c/residui (PR)		Riaccertamento residui (R)		Economie di competenza		Residui passivi da esercizi precedenti	
		(RS)	(CS)	(PC)	(TP)	(R)	(FPV)	(ECP)	(EP)	(EC)	(TR)
Totale programma 2 Casa circondariale e altri servizi		RS	0,00	PR	0,00	R	0,00	ECP	83,26	EP	0,00
		CP	607,36	PC	0,00	I	524,10	ECP		EC	524,10
		CS	607,36	TP	0,00	FPV	0,00			TR	524,10
TOTALE MISSIONE 2 Giustizia		RS	0,00	PR	0,00	R	0,00	ECP	83,26	EP	0,00
		CP	607,36	PC	0,00	I	524,10	ECP		EC	524,10
		CS	607,36	TP	0,00	FPV	0,00			TR	524,10
MISSIONE 3 Ordine pubblico e sicurezza											
3 - 1 Programma 1 Polizia locale e amministrativa											
Titolo 1 Spese correnti		RS	672,66	PR	372,10	R	0,00			EP	300,56
		CP	111.973,35	PC	109.844,72	I	110.494,68	ECP	1.478,67	EC	649,96
		CS	112.646,01	TP	110.216,82	FPV	0,00			TR	950,52
Totale programma 1 Polizia locale e amministrativa		RS	672,66	PR	372,10	R	0,00			EP	300,56
		CP	111.973,35	PC	109.844,72	I	110.494,68	ECP	1.478,67	EC	649,96
		CS	112.646,01	TP	110.216,82	FPV	0,00			TR	950,52
3 - 2 Programma 2 Sistema integrato di sicurezza urbana											
Titolo 1 Spese correnti		RS	39,00	PR	0,00	R	0,00			EP	39,00
		CP	516,24	PC	183,00	I	233,00	ECP	285,24	EC	50,00
		CS	557,24	TP	183,00	FPV	0,00			TR	89,00
Totale programma 2 Sistema integrato di sicurezza urbana		RS	39,00	PR	0,00	R	0,00			EP	39,00
		CP	516,24	PC	183,00	I	233,00	ECP	285,24	EC	50,00
		CS	557,24	TP	183,00	FPV	0,00			TR	89,00
TOTALE MISSIONE 3 Ordine pubblico e sicurezza		RS	711,66	PR	372,10	R	0,00			EP	339,56
		CP	112.491,59	PC	110.627,72	I	110.727,68	ECP	1.763,91	EC	699,96
		CS	113.283,25	TP	110.389,82	FPV	0,00			TR	1.039,52
MISSIONE 4 Istruzione, ricerca e sport											
4 - 1 Programma 1 Istruzione pre-scolastica											
Titolo 1 Spese correnti		RS	6.030,70	PR	5.195,15	R	0,00			EP	835,55
		CP	6.736,98	PC	1.443,49	I	1.852,48	ECP	4.884,50	EC	408,99
		CS	12.767,68	TP	6.638,64	FPV	0,00			TR	1.244,54

CONTO DEL BILANCIO - GESTIONE DELLE SPESE ANNO 2019

Allegato n.10 - Rendiconto della gestione

MISSIONE, PROGRAMMA, TITOLO	DENOMINAZIONE	Residui passivi al 1/1/2019 (RS)		Pagamenti in c/residui (PR)		Riaccompartimento residui (R)		Economie di competenza (ECP=CP-I-FPV)	Residui passivi da esercizi precedenti (EP=RS-PR+R)	
		Previsioni definitive di competenza (CP)		Pagamenti in c/competenza (PC)		Impegni (I)				Residui passivi da esercizio di competenza (EC=I-PC)
		Previsioni definitive di cassa (CS)		Totale pagamenti (TP=PR+PC)		Fondo pluriennale vincolato (FPV)				
Totale programma 1 Istruzione prescolastica		RS CP CS	6.030,70 6.735,98 12.767,58	PR PC TP	5.195,15 1.443,49 6.638,64	R I FPV	0,00 1.852,48 0,00	ECP	EP EC TR	835,55 408,99 1.244,54
4-2 Programma 2 Altri ordini di istruzione										
Titolo 1 Spese correnti		RS CP CS	7.775,46 11.919,27 19.695,73	PR PC TP	2.276,06 1.747,82 4.023,88	R I FPV	0,00 10.820,27 0,00	ECP	EP EC TR	5.500,40 9.072,45 14.572,85
Titolo 2 Spese in conto capitale		RS CP CS	135.675,88 399.770,82 535.446,70	PR PC TP	0,00 0,00 0,00	R I FPV	0,00 0,00 0,00	ECP	EP EC TR	135.675,88 0,00 135.675,88
Totale programma 2 Altri ordini di istruzione		RS CP CS	143.452,34 411.690,09 555.142,43	PR PC TP	2.276,06 1.747,82 4.023,88	R I FPV	0,00 10.820,27 0,00	ECP	EP EC TR	141.178,28 9.072,45 150.248,73
4-6 Programma 5 Servizi ausiliari all'istruzione										
Titolo 1 Spese correnti		RS CP CS	9.196,27 142.670,14 151.866,41	PR PC TP	5.718,96 134.155,75 139.874,71	R I FPV	0,00 141.300,77 0,00	ECP	EP EC TR	3.477,31 7.145,02 10.622,33
Totale programma 5 Servizi ausiliari all'istruzione		RS CP CS	9.196,27 142.670,14 151.866,41	PR PC TP	5.718,96 134.155,75 139.874,71	R I FPV	0,00 141.300,77 0,00	ECP	EP EC TR	3.477,31 7.145,02 10.622,33
4-7 Programma 7 Diritto allo studio										
Titolo 1 Spese correnti		RS CP CS	30.843,69 72.058,69 102.902,38	PR PC TP	15.055,54 36.704,43 51.769,97	R I FPV	0,00 61.166,45 0,00	ECP	EP EC TR	15.778,15 24.462,02 40.240,17
Totale programma 7 Diritto allo studio		RS CP CS	30.843,69 72.058,69 102.902,38	PR PC TP	15.055,54 36.704,43 51.769,97	R I FPV	0,00 61.166,45 0,00	ECP	EP EC TR	15.778,15 24.462,02 40.240,17
TOTALE MISSIONE 4 Istruzione e diritto allo studio		RS	189.523,00	PR	26.255,71	R	0,00		EP	161.267,29

CONTO DEL BILANCIO - GESTIONE DELLE SPESE ANNO 2019

Allegato n.10 - Rendiconto della gestione

MISSIONE, PROGRAMMA, TITOLO	Residui passivi al 1/1/2019				Pagamenti in c/residui (PR)		Riaccertamento residui (R) (1)		Residui passivi da esercizi precedenti (EP=RS-PR+R)	
	Previsioni definitive di competenza (CP)		Previsioni definitive di cassa (CS)		Pagamenti in c/competenza (PC)		Impegni (I) (2)		Residui passivi da esercizio di competenza (EC=I-PC)	
	CP	CS	CP	CS	PC	TP	FPV	TR	EC	TR
MISSIONE 5 Titolo e valorizzazione dei beni e attività culturali										
5 - 1 Programma 1 Valorizzazione dei beni di interesse storico										
Titolo 1 Spese correnti										
	RS	0,00	PR	0,00	R	0,00	0,00	EP	0,00	0,00
	CP	2.905,40	PC	2.905,40	I	2.905,40	ECP	EC	0,00	0,00
	CS	2.905,40	TP	2.905,40	FPV	0,00	0,00	TR	0,00	0,00
Titolo 2 Spese in conto capitale										
	RS	51.644,75	PR	0,00	R	0,00	0,00	EP	51.644,75	51.644,75
	CP	0,00	PC	0,00	I	0,00	ECP	EC	0,00	0,00
	CS	51.644,75	TP	0,00	FPV	0,00	0,00	TR	0,00	51.644,75
Totale programma 1 Valorizzazione dei beni di interesse storico										
	RS	51.644,75	PR	0,00	R	0,00	0,00	EP	51.644,75	51.644,75
	CP	2.905,40	PC	2.905,40	I	2.905,40	ECP	EC	0,00	0,00
	CS	54.550,15	TP	2.905,40	FPV	0,00	0,00	TR	0,00	51.644,75
5 - 2 Programma 2 Attività culturali e interventi diversi nel settore culturale										
Titolo 1 Spese correnti										
	RS	5.204,42	PR	5.204,42	R	0,00	0,00	EP	0,02	0,02
	CP	34.234,70	PC	32.872,75	I	32.880,44	ECP	EC	207,69	207,69
	CS	39.439,14	TP	37.877,17	FPV	0,00	0,00	TR	207,71	207,71
Titolo 2 Spese in conto capitale										
	RS	700,00	PR	0,00	R	0,00	0,00	EP	700,00	700,00
	CP	1.000.000,00	PC	0,00	I	0,00	ECP	EC	0,00	0,00
	CS	1.000.700,00	TP	0,00	FPV	0,00	0,00	TR	0,00	700,00
Totale programma 2 Attività culturali e interventi diversi nel settore culturale										
	RS	5.904,44	PR	5.204,42	R	0,00	0,00	EP	700,02	700,02
	CP	1.034.234,70	PC	32.872,75	I	32.880,44	ECP	EC	207,69	207,69
	CS	1.040.139,14	TP	37.877,17	FPV	0,00	0,00	TR	907,71	907,71
TOTALE MISSIONE 5 Titolo e valorizzazione dei beni e attività culturali										
	RS	57.549,19	PR	5.204,42	R	0,00	0,00	EP	52.344,77	52.344,77
	CP	1.037.140,10	PC	35.570,15	I	35.705,04	ECP	EC	207,69	207,69
	CS	1.084.683,29	TP	40.762,57	FPV	0,00	0,00	TR	52.552,46	52.552,46
MISSIONE 6 Patrimonio governativo, sport e tempo libero										
6 - 1 Programma 1 Sport e tempo libero										
Titolo 1 Spese correnti										
	RS	1.500,00	PR	1.500,00	R	0,00	0,00	EP	0,00	0,00
	CP	2.385,46	PC	919,99	I	2.379,99	ECP	EC	5,47	1.460,00

CONTO DEL BILANCIO - GESTIONE DELLE SPESE ANNO 2019

MISSIONE, PROGRAMMA, TITOLO	DENOMINAZIONE	Residui passivi al 1/1/2019 (RS)		Pagamenti in c/residui (PR)		Riaccertamento residui (R) (1)		Residui passivi da esercizi precedenti (EP=RS-PR+R)	
		Previsioni definitive di competenza (CP)		Pagamenti in c/competenza (PC)		Impegni (I) (2)		Residui passivi da esercizio di competenza (EC=L-PC)	
		Previsioni definitive di cassa (CS)		Totale pagamenti (TP=PR+PC)		Fondo pluriennale vincolato (FPV) (3)		Totale residui passivi da riportare (TR=EP+EC)	
		CS	TP	TP	2.419,99	FPV	0,00	TR	1.460,00
Titolo 2	Spese in conto capitale	RS	PR	R				EP	
		CP	PC	I	3.934,28		0,00	EC	11.718,94
		CS	TP	FPV	0,00		0,00	TR	0,00
					3.934,28		0,00		11.718,94
Totale programma	1 Sport e tempo libero	RS	PR	R	5.434,28		0,00	EP	11.718,94
		CP	PC	I	919,99		2.379,99	EC	1.460,00
		CS	TP	FPV	6.354,27		0,00	TR	13.178,94
TOTALE MISSIONE 7	Pedilifeve giornali, sport e tempo libero	RS	PR	R	5.434,28		0,00	EP	11.718,94
		CP	PC	I	919,99		2.379,99	EC	1.460,00
		CS	TP	FPV	6.354,27		0,00	TR	13.178,94
7 - 1	MISSIONE 7 Turismo								
Programma	1 Sviluppo e la valorizzazione del turismo								
Titolo 1	Spese correnti	RS	PR	R	2.495,92		0,00	EP	5.367,03
		CP	PC	I	32.812,09		37.374,58	EC	4.562,49
		CS	TP	FPV	35.308,01		0,00	TR	9.919,52
Titolo 2	Spese in conto capitale	RS	PR	R	0,00		0,00	EP	90.759,84
		CP	PC	I	0,00		0,00	EC	0,00
		CS	TP	FPV	0,00		0,00	TR	90.759,84
Totale programma	1 Sviluppo e la valorizzazione del turismo	RS	PR	R	2.495,92		0,00	EP	96.116,87
		CP	PC	I	32.812,09		37.374,58	EC	4.562,49
		CS	TP	FPV	35.308,01		0,00	TR	100.679,36
TOTALE MISSIONE 7	Turismo	RS	PR	R	2.495,92		0,00	EP	96.116,87
		CP	PC	I	32.812,09		37.374,58	EC	4.562,49
		CS	TP	FPV	35.308,01		0,00	TR	100.679,36
8 - 1	MISSIONE 8 Sviluppo del territorio, del turismo, del commercio, del settore culturale								
Programma	1 Urbanistica e assetto del territorio								
Titolo 1	Spese correnti	RS	PR	R	0,00		0,00	EP	23.636,21
		CP	PC	I	0,00		0,00	EC	0,00
		CS	TP	FPV	0,00		0,00	TR	23.636,21

CONTO DEL BILANCIO - GESTIONE DELLE SPESE ANNO 2019

Allegato n.10 - Rendiconto della gestione

MISSIONE, PROGRAMMA, TITOLO	DENOMINAZIONE	Residui passivi al 1/1/2019 (RS)		Pagamenti in c/residui (PR)		Riaccertamento residui (R) (1)		Economie di competenza (ECP=CP-I-FPV)		Residui passivi da esercizi precedenti (EP=RS-PR+R)	
		Previsioni definitive di competenza (CP)		Pagamenti in c/competenza (PC)		Impegni (I) (2)				Residui passivi da esercizio di competenza (EC=I-PC)	
		Previsioni definitive di cassa (CS)		Totale pagamenti (TP=PR+PC)		Fondo pluriennale vincolato (FPV) (3)				Totale residui passivi da riportare (TR=EP+EC)	
Titolo 2	Spese in conto capitale	RS	123.817,37	PR	22.742,19	R	0,00	ECP	9.919.423,80	EP	101.075,18
		CP	9.973.000,00	PC	9.051,12	I	53.576,20			EC	44.525,08
		CS	9.898.617,37	TP	31.793,31	FPV	0,00			TR	145.600,26
Totale programma	1 Urbanistica e assetto del territorio	RS	147.453,58	PR	22.742,19	R	0,00	ECP	9.919.423,80	EP	124.711,39
		CP	9.973.000,00	PC	9.051,12	I	53.576,20			EC	44.525,08
		CS	9.920.453,58	TP	31.793,31	FPV	0,00			TR	169.236,47
8 - 2	Programma 2 Edilizia residenziale pubblica e locale e piani di edilizia economico-popolata										
Titolo 1	Spese correnti	RS	15.122,37	PR	13.209,90	R	0,00	ECP	104,54	EP	1.912,47
		CP	39.776,06	PC	39.671,52	I	39.671,52			EC	0,00
		CS	54.898,43	TP	52.881,42	FPV	0,00			TR	1.912,47
Titolo 2	Spese in conto capitale	RS	6.657,17	PR	0,00	R	0,00	ECP	0,00	EP	6.657,17
		CP	0,00	PC	0,00	I	0,00			EC	0,00
		CS	6.657,17	TP	0,00	FPV	0,00			TR	6.657,17
Totale programma	2 Edilizia residenziale pubblica e locale e piani di edilizia economico-popolata	RS	21.779,54	PR	13.209,90	R	0,00	ECP	104,54	EP	8.569,64
		CP	39.776,06	PC	39.671,52	I	39.671,52			EC	0,00
		CS	61.555,60	TP	52.881,42	FPV	0,00			TR	8.569,64
TOTALE MISSIONE 1	Assetto del territorio ed edilizia abitativa	RS	189.233,12	PR	35.952,09	R	0,00	ECP	9.919.528,34	EP	133.281,03
		CP	10.012.776,06	PC	48.722,84	I	93.247,72			EC	44.525,08
		CS	9.982.009,18	TP	84.674,93	FPV	0,00			TR	177.806,11
9 - 2	MISSIONE 2 Sviluppo sostenibile e azioni del territorio e dell'ambiente										
Programma 2	Tutela, valorizzazione e recupero ambientale										
Titolo 1	Spese correnti	RS	1.304,11	PR	434,00	R	0,00	ECP	804,22	EP	870,11
		CP	344.474,40	PC	343.170,18	I	343.670,18			EC	500,00
		CS	345.778,51	TP	343.604,18	FPV	0,00			TR	1.370,11
Titolo 2	Spese in conto capitale	RS	967.309,94	PR	0,00	R	-291.012,92	ECP	1.656.000,00	EP	676.296,92
		CP	1.656.000,00	PC	0,00	I	0,00			EC	0,00
		CS	2.623.308,84	TP	0,00	FPV	0,00			TR	676.296,92
Totale programma	2 Tutela, valorizzazione e recupero ambientale	RS	968.613,95	PR	434,00	R	-291.012,92	ECP	1.656.804,22	EP	677.167,03
		CP	2.000.474,40	PC	343.170,18	I	343.670,18			EC	500,00
		CS	2.969.088,35	TP	343.604,18	FPV	0,00			TR	577.667,03

CONTO DEL BILANCIO - GESTIONE DELLE SPESE ANNO 2019

Allegato n.10 - Rendiconto della gestione

MISSIONE PROGRAMMA, TITOLO	Residui passivi al 1/1/2019				Pagamenti in c/residui (PR)		Riaccertamento residui (R) ⁽¹⁾		Residui passivi da esercizi precedenti (EP=RS-PR+R)	
	Previsioni definitive di competenza (CP)		Previsioni definitive di cassa (CS)		Pagamenti in c/competenza (PC)		Impegni (I) ⁽²⁾		Residui passivi da esercizio di competenza (EC=I-PC)	
	Totale pagamenti (TP=PR+PC)		Totale residui passivi da riportare (TR=EP+EC)		Economie di competenza (ECP=CP-I-FPV)		Fonte pluriennale vincolato (FPV) ⁽³⁾		Totale residui passivi da riportare (TR=EP+EC)	
9 - 3 Programma 3 Rifiuti										
TITOLO 1 Spese correnti	RS	67.916,45	PR	41.342,75	R	0,00	279.611,11	ECP	EP	26.572,70
	CP	279.922,89	PC	248.205,25	I	0,00			EC	31.601,85
	CS	347.738,34	TP	289.552,01	FPV	0,00			TR	58.174,55
TITOLO 2 Spese in conto capitale	RS	0,00	PR	0,00	R	0,00			EP	0,00
	CP	201.862,05	PC	200.427,16	I	201.458,44		ECP	EC	1.031,28
	CS	201.862,05	TP	200.427,16	FPV	0,00			TR	1.031,28
Totale programma 3 Rifiuti	RS	67.916,45	PR	41.342,75	R	0,00			EP	26.572,70
	CP	481.704,94	PC	448.636,42	I	481.269,55		ECP	EC	32.633,13
	CS	549.600,39	TP	489.979,17	FPV	0,00			TR	59.205,83
9 - 4 Programma 4 Servizio idrico integrato										
TITOLO 1 Spese correnti	RS	88.752,81	PR	41.557,83	R	0,00			EP	47.194,78
	CP	59.848,63	PC	21.738,72	I	59.564,22		ECP	EC	37.825,50
	CS	148.601,24	TP	63.296,55	FPV	0,00			TR	85.020,28
TITOLO 2 Spese in conto capitale	RS	15.633,83	PR	0,00	R	0,00			EP	15.633,83
	CP	0,00	PC	0,00	I	0,00		ECP	EC	0,00
	CS	58.553,21	TP	0,00	FPV	0,00			TR	15.633,83
Totale programma 4 Servizio idrico integrato	RS	104.386,44	PR	41.557,83	R	0,00			EP	62.828,61
	CP	59.848,63	PC	21.738,72	I	59.564,22		ECP	EC	37.825,50
	CS	205.154,45	TP	63.296,55	FPV	0,00			TR	100.654,11
9 - 5 Programma 5 Aree protette, parchi naturali, protezione naturalistica e forestazione										
TITOLO 2 Spese in conto capitale	RS	110.590,42	PR	0,00	R	0,00			EP	110.590,42
	CP	341.000,00	PC	0,00	I	0,00		ECP	EC	0,00
	CS	470.797,70	TP	0,00	FPV	0,00			TR	110.590,42
Totale programma 5 Aree protette, parchi naturali, protezione naturalistica e forestazione	RS	110.590,42	PR	0,00	R	0,00			EP	110.590,42
	CP	341.000,00	PC	0,00	I	0,00		ECP	EC	0,00
	CS	470.797,70	TP	0,00	FPV	0,00			TR	110.590,42
TOTALE MISSIONE 9 Sviluppo sostenibile e azioni del territorio	RS	1.251.508,26	PR	83.334,58	R	-291.012,92			EP	677.158,76
	CP	2.863.027,97	PC	813.545,32	I	684.503,95		ECP	EC	70.958,63
										1.998.524,02

CONTO DEL BILANCIO - GESTIONE DELLE SPESE ANNO 2019

MISSIONE, PROGRAMMA, TITOLO	DENOMINAZIONE	Residui passivi al 1/1/2019 (RS)		Pagamenti in c/residui (PR)		Riaccertamento residui (R) (3)		Economie di competenza (ECP=CP-I-FPV)		Residui passivi da esercizi precedenti (EP=RS-PR+R)	
		Previsioni definitive di competenza (CP)	Previsioni definitive di cassa (CS)	Pagamenti in c/competenza (PC)	Totale pagamenti (TP=PR+PC)	Impegni (I) (2)	Fondo pluriennale vincolato (FPV) (5)	ECP	EP	EC	TR
MISSIONE 10 - Trasporti e mobilità nella provincia		CS 4.194.660,86		TP 896.679,90		FPV 0,00				TR 948.117,39	
10 - 5 Programma	5 Viabilità e infrastrutture stradali										
	TITOLO 1 Spese correnti	RS	58.883,69	PR	7.435,98	R	0,00	ECP	EP	51.447,71	
		CP	204.940,95	PC	110.579,25	I	204.185,72		EC	93.608,47	
		CS	263.824,64	TP	118.015,23	FPV	0,00		TR	145.054,18	
	TITOLO 2 Spese in conto capitale	RS	20.142,48	PR	0,00	R	0,00	ECP	EP	20.142,48	
		CP	0,00	PC	0,00	I	0,00		EC	0,00	
		CS	20.142,48	TP	0,00	FPV	0,00		TR	20.142,48	
	Totale programma	RS	79.026,17	PR	7.435,98	R	0,00	ECP	EP	71.590,19	
		CP	204.940,95	PC	110.579,25	I	204.185,72		EC	93.608,47	
		CS	283.967,12	TP	118.015,23	FPV	0,00		TR	185.198,66	
	TOTALE MISSIONE 10 - Trasporti e mobilità nella provincia	RS	79.026,17	PR	7.435,98	R	0,00	ECP	EP	71.590,19	
		CP	204.940,95	PC	110.579,25	I	204.185,72		EC	93.608,47	
		CS	283.967,12	TP	118.015,23	FPV	0,00		TR	185.198,66	
MISSIONE 11 - Soccorso civile		CS 3.000,00		TP 518,24		FPV 0,00				TR 3.000,00	
11 - 1 Programma	1 Sistema di protezione civile										
	TITOLO 1 Spese correnti	RS	3.000,00	PR	0,00	R	0,00	ECP	EP	3.000,00	
		CP	518,24	PC	518,24	I	518,24		EC	0,00	
		CS	3.518,24	TP	518,24	FPV	0,00		TR	3.000,00	
	Totale programma	RS	3.000,00	PR	0,00	R	0,00	ECP	EP	3.000,00	
		CP	518,24	PC	518,24	I	518,24		EC	0,00	
		CS	3.518,24	TP	518,24	FPV	0,00		TR	3.000,00	
	TOTALE MISSIONE 11 - Soccorso civile	RS	3.000,00	PR	0,00	R	0,00	ECP	EP	3.000,00	
		CP	518,24	PC	518,24	I	518,24		EC	0,00	
		CS	3.518,24	TP	518,24	FPV	0,00		TR	3.000,00	
MISSIONE 12 - Interventi per la disabilità		CS 1.326,34		TP 3.600,00		FPV 0,00				TR 4.800,00	
12 - 2 Programma	2 Interventi per la disabilità										
	TITOLO 1 Spese correnti	RS	1.326,34	PR	0,00	R	0,00	ECP	EP	1.326,34	
		CP	7.396,05	PC	3.600,00	I	4.800,00		EC	2.598,05	
										1.200,00	

CONTO DEL BILANCIO - GESTIONE DELLE SPESE ANNO 2019

Allegato n.10 - Rendiconto della gestione

MISSIONE, PROGRAMMA, TITOLO	DENOMINAZIONE	Residui passivi al 1/1/2019		Pagamenti in c/residui (PR)		Riaccertamento residui (R) (1)		Economie di competenza (ECP=CP-I-FPV)		Residui passivi da esercizi precedenti (EP=RS-PR+R)	
		Previsioni definitive di competenza (CP)		Pagamenti in c/competenza (PC)		Impegni (I) (2)		Economie di competenza (ECP=CP-I-FPV)		Residui passivi da esercizio di competenza (EC=I-PC)	
		Previsioni definitive di cassa (CS)		Totale pagamenti (TP=PR+PC)		Fondo pluriennale vincolato (FPV) (3)				Totale residui passivi da riportare (TR=EP+EC)	
		CS	8.724,39 TP	3.600,00 FPV	0,00					TR	2.526,34
Totale programma 2	Interventi per la disabilità	RS	1.326,34 PR	0,00 R	0,00	0,00	0,00	0,00	0,00	EP	1.326,34
		CP	7.398,05 PC	3.600,00 I	4.800,00	0,00	0,00	0,00	0,00	EC	1.200,00
		CS	8.724,39 TP	3.600,00 FPV	0,00	0,00	0,00	0,00	0,00	TR	2.526,34
12 - 3 Programma 3	Interventi per gli anziani										
Titolo 1	Spese correnti	RS	54.986,91 PR	5.110,36 R	0,00	0,00	0,00	0,00	0,00	EP	49.876,55
		CP	56.132,29 PC	1.752,54 I	9.036,09	0,00	0,00	0,00	0,00	EC	7.283,55
		CS	111.119,20 TP	6.862,90 FPV	0,00	0,00	0,00	0,00	0,00	TR	57.160,10
Totale programma 3	Interventi per gli anziani	RS	54.986,91 PR	5.110,36 R	0,00	0,00	0,00	0,00	0,00	EP	49.876,55
		CP	56.132,29 PC	1.752,54 I	9.036,09	0,00	0,00	0,00	0,00	EC	7.283,55
		CS	111.119,20 TP	6.862,90 FPV	0,00	0,00	0,00	0,00	0,00	TR	57.160,10
12 - 4 Programma 4	Interventi per i soggetti a rischio di esclusione sociale										
Titolo 1	Spese correnti	RS	10.280,63 PR	5.744,02 R	0,00	0,00	0,00	0,00	0,00	EP	4.536,61
		CP	65.453,43 PC	12.745,12 I	21.477,23	0,00	0,00	0,00	0,00	EC	8.732,11
		CS	75.734,06 TP	18.489,14 FPV	0,00	0,00	0,00	0,00	0,00	TR	13.268,72
Totale programma 4	Interventi per i soggetti a rischio di esclusione sociale	RS	10.280,63 PR	5.744,02 R	0,00	0,00	0,00	0,00	0,00	EP	4.536,61
		CP	65.453,43 PC	12.745,12 I	21.477,23	0,00	0,00	0,00	0,00	EC	8.732,11
		CS	75.734,06 TP	18.489,14 FPV	0,00	0,00	0,00	0,00	0,00	TR	13.268,72
12 - 5 Programma 5	Interventi per le famiglie										
Titolo 1	Spese correnti	RS	0,00 PR	0,00 R	0,00	0,00	0,00	0,00	0,00	EP	0,00
		CP	3.895,59 PC	0,00 I	0,00	0,00	0,00	0,00	0,00	EC	0,00
		CS	3.895,59 TP	0,00 FPV	0,00	0,00	0,00	0,00	0,00	TR	0,00
Totale programma 5	Interventi per le famiglie	RS	0,00 PR	0,00 R	0,00	0,00	0,00	0,00	0,00	EP	0,00
		CP	3.895,59 PC	0,00 I	0,00	0,00	0,00	0,00	0,00	EC	0,00
		CS	3.895,59 TP	0,00 FPV	0,00	0,00	0,00	0,00	0,00	TR	0,00
12 - 7 Programma 7	Programmazione e governo della rete dei servizi socioassistenziali e sociali										
Titolo 1	Spese correnti	RS	0,00 PR	0,00 R	0,00	0,00	0,00	0,00	0,00	EP	0,00
		CP	21.500,00 PC	10.936,89 I	14.562,52	0,00	0,00	0,00	0,00	EC	3.645,63
		CS	21.500,00 TP	10.936,89 FPV	0,00	0,00	0,00	0,00	0,00	TR	3.645,63

CONTO DEL BILANCIO - GESTIONE DELLE SPESE ANNO 2019

Allegato n.10 - Rendiconto della gestione

MISSIONE, PROGRAMMA, TITOLO	DENOMINAZIONE	Residui passivi al 1/1/2019			Pagamenti in c/residui (PR)			Riaccertamento residui (R) ⁰¹		Residui passivi da esercizi precedenti (EP=RS-PR+R)	
		Previsioni definitive di competenza (CP)			Pagamenti in c/competenza (PC)			Impegni (I) ⁰²		Residui passivi da esercizio di competenza (EC=I-PC)	
		Previsioni definitive di cassa (CS)			Totale pagamenti (TP=PR+PC)			Fondo pluriennale vincolato (-FPV) ⁰³		Totale residui passivi da riportare (TR=EP+EC)	
Totale programma	7 Programmazione e governo della rete dei servizi socio-sanitari e sociali	RS CP CS	0,00 21.500,00 21.500,00	PR PC TP	0,00 10.936,89 10.936,89	R I FPV	0,00 14.562,52 0,00	ECP	6.917,48	EP EC TR	0,00 3.645,63 3.645,63
12 - 9 Programma	9 Servizio necroscopico e cimiteriale										
Titolo 1	Spese correnti	RS CP CS	948,75 4.129,49 5.078,24	PR PC TP	0,00 3.289,45 3.289,45	R I FPV	0,00 3.289,45 0,00	ECP	840,04	EP EC TR	948,75 0,00 948,75
Totale programma	9 Servizio necroscopico e cimiteriale	RS CP CS	948,75 4.129,49 5.078,24	PR PC TP	0,00 3.289,45 3.289,45	R I FPV	0,00 3.289,45 0,00	ECP	840,04	EP EC TR	948,75 0,00 948,75
TOTALE MISSIONE 12	Dritti sociali, politiche sociali e famiglia	RS CP CS	67.542,63 158.808,85 226.051,48	PR PC TP	10.854,38 32.324,00 43.178,38	R I FPV	0,00 53.185,29 0,00	ECP	105.323,56	EP EC TR	56.688,25 20.861,29 77.549,54
15 - 3 Programma	3 Sostegno all'occupazione										
Titolo 1	Spese correnti	RS CP CS	0,00 16.193,00 16.193,00	PR PC TP	0,00 3.972,53 3.972,53	R I FPV	0,00 16.193,00 0,00	ECP	0,00	EP EC TR	0,00 12.220,47 12.220,47
Totale programma	3 Sostegno all'occupazione	RS CP CS	0,00 16.193,00 16.193,00	PR PC TP	0,00 3.972,53 3.972,53	R I FPV	0,00 16.193,00 0,00	ECP	0,00	EP EC TR	0,00 12.220,47 12.220,47
TOTALE MISSIONE 15	Politiche per il lavoro e la formazione professionale	RS CP CS	0,00 16.193,00 16.193,00	PR PC TP	0,00 3.972,53 3.972,53	R I FPV	0,00 16.193,00 0,00	ECP	0,00	EP EC TR	0,00 12.220,47 12.220,47
16 - 1 Programma	1 Sviluppo del settore agricolo e del sistema agroalimentare										
Titolo 1	Spese correnti	RS CP CS	60,00 518,24 578,24	PR PC TP	60,00 30,00 90,00	R I FPV	0,00 135,00 0,00	ECP	383,24	EP EC TR	0,00 105,00 105,00

CONTO DEL BILANCIO - GESTIONE DELLE SPESE ANNO 2019

MISSIONE, PROGRAMMA, TITOLO	DENOMINAZIONE	Residui passivi al 1/1/2019 (RS)			Pagamenti in c/residui (PR)			Riaccertamento residui (R) ¹⁾			Residui passivi da esercizi precedenti (EP=RS-PR+R)		
		Previsioni definitive di competenza (CP)			Pagamenti in c/competenza (PC)			Impegni (I) ²⁾			Residui passivi da esercizio di competenza (EC=I-PC)		
		Previsioni definitive di cassa (CS)			Totale pagamenti (TP=PR+PC)			Fondo pluriennale vincolato (FPV) ³⁾			Totale residui passivi da riportare (TR=EP+EC)		
Totale programma	1 Sviluppo del settore agricolo e del sistema agroalimentare	RS CP CS	60,00 518,24 578,24	PR PC TP	60,00 30,00 90,00	R I FPV	0,00 135,00 0,00	ECP	393,24	EP EC TR	0,00 105,00 105,00		
TOTALE MISSIONE 16	Agricoltura, politiche agroalimentari e pesca	RS CP CS	60,00 518,24 578,24	PR PC TP	60,00 30,00 90,00	R I FPV	0,00 135,00 0,00	ECP	393,24	EP EC TR	0,00 105,00 105,00		
MISSIONE 17	Energia e diversificazione delle fonti energetiche												
17 - 1 Programma	1 Fonti energetiche	RS CP CS	0,00 1.090.000,00 1.090.000,00	PR PC TP	0,00 0,00 0,00	R I FPV	0,00 0,00 0,00	ECP	1.090.000,00	EP EC TR	0,00 0,00 0,00		
Totale programma	1 Fonti energetiche	RS CP CS	0,00 1.090.000,00 1.090.000,00	PR PC TP	0,00 0,00 0,00	R I FPV	0,00 0,00 0,00	ECP	1.090.000,00	EP EC TR	0,00 0,00 0,00		
TOTALE MISSIONE 17	Energia e diversificazione delle fonti energetiche	RS CP CS	0,00 1.090.000,00 1.090.000,00	PR PC TP	0,00 0,00 0,00	R I FPV	0,00 0,00 0,00	ECP	1.090.000,00	EP EC TR	0,00 0,00 0,00		
MISSIONE 20	Fondi e accantonamenti												
20 - 1 Programma	1 Fondo di riserva	RS CP CS	0,00 7.500,00 32.500,00	PR PC TP	0,00 0,00 0,00	R I FPV	0,00 0,00 0,00	ECP	7.500,00	EP EC TR	0,00 0,00 0,00		
Totale programma	1 Fondo di riserva	RS CP CS	0,00 7.500,00 32.500,00	PR PC TP	0,00 0,00 0,00	R I FPV	0,00 0,00 0,00	ECP	7.500,00	EP EC TR	0,00 0,00 0,00		
20 - 2 Programma	2 Fondo crediti di dubbia esigibilità	RS CP CS	0,00 99.611,33 0,00	PR PC TP	0,00 0,00 0,00	R I FPV	0,00 0,00 0,00	ECP	99.611,33	EP EC TR	0,00 0,00 0,00		
Totale programma	2 Fondo crediti di dubbia esigibilità	RS CP CS	0,00 99.611,33 0,00	PR PC TP	0,00 0,00 0,00	R I FPV	0,00 0,00 0,00	ECP	99.611,33	EP EC TR	0,00 0,00 0,00		

CONTO DEL BILANCIO - GESTIONE DELLE SPESE ANNO 2019

Allegato n.10 - Rendiconto della gestione

MISSIONE, PROGRAMMA, TITOLO	DENOMINAZIONE	Residui passivi al 1/1/2019 (RS)		Pagamenti in c/residui (PR)		Riaccertamento residui (R) (1)		Residui passivi da esercizi precedenti (EP=RS-PR+R)			
		Previsioni definitive di competenza (CP)		Pagamenti in c/competenza (PC)		Impegni (I) (2)		Residui passivi da esercizio di competenza (EC=CP-I+FPV)			
		Previsioni definitive di cassa (CS)		Totale pagamenti (TP=PR+PC)		Fondo pluriennale vincolato (FPV) (3)		Totale residui passivi da riportare (TR=EP+EC)			
Totale programma	2 Fondo crediti di dubbia esigibilità	RS CP CS	0,00 99.611,33 0,00	PR PC TP	0,00 0,00 0,00	R I FPV	0,00 0,00 0,00	ECP	99.611,33	EP EC TR	0,00 0,00 0,00
TOTALE MISSIONE 20	Fondi e accantonamenti	RS CP CS	0,00 107.111,33 32.500,00	PR PC TP	0,00 0,00 0,00	R I FPV	0,00 0,00 0,00	ECP	107.111,33	EP EC TR	0,00 0,00 0,00
MISSIONE 50 - Servizi pubblici											
50 - 2 Programma	2 Quota capitale ammortamento mutui e prestiti obbligazionari	RS CP CS	0,00 52.799,53 52.799,53	PR PC TP	0,00 52.799,53 52.799,53	R I FPV	0,00 52.799,53 0,00	ECP	0,00	EP EC TR	0,00 0,00 0,00
Totale programma	2 Quota capitale ammortamento mutui e prestiti obbligazionari	RS CP CS	0,00 52.799,53 52.799,53	PR PC TP	0,00 52.799,53 52.799,53	R I FPV	0,00 52.799,53 0,00	ECP	0,00	EP EC TR	0,00 0,00 0,00
TOTALE MISSIONE 50	Debito pubblico	RS CP CS	0,00 52.799,53 52.799,53	PR PC TP	0,00 52.799,53 52.799,53	R I FPV	0,00 52.799,53 0,00	ECP	0,00	EP EC TR	0,00 0,00 0,00
MISSIONE 60 - Anticipazioni finanziarie											
60 - 1 Programma	1 Restituzione anticipazione di tesoreria	RS CP CS	0,00 3.177.965,00 3.177.965,00	PR PC TP	0,00 130.538,11 130.538,11	R I FPV	0,00 130.538,11 0,00	ECP	3.047.426,89	EP EC TR	0,00 0,00 0,00
Totale programma	1 Restituzione anticipazione di tesoreria	RS CP CS	0,00 3.177.965,00 3.177.965,00	PR PC TP	0,00 130.538,11 130.538,11	R I FPV	0,00 130.538,11 0,00	ECP	3.047.426,89	EP EC TR	0,00 0,00 0,00
TOTALE MISSIONE 60	Anticipazioni finanziarie	RS CP CS	0,00 3.177.965,00 3.177.965,00	PR PC TP	0,00 130.538,11 130.538,11	R I FPV	0,00 130.538,11 0,00	ECP	3.047.426,89	EP EC TR	0,00 0,00 0,00
MISSIONE 80 - Servizi per conto terzi											
80 - 1 Programma	1 Servizi per conto terzi e Partite di giro	RS	58.901,61	PR	16.584,83	R	0,00			EP	43.316,68
Totale 7	Uscite per conto terzi e partite di giro	RS	58.901,61	PR	16.584,83	R	0,00			EP	43.316,68

CONTO DEL BILANCIO - GESTIONE DELLE SPESE ANNO 2019

Allegato n.10 - Rendiconto della gestione

MISSIONE, PROGRAMMA, TITOLO	DENOMINAZIONE	Residui passivi al 1/1/2019		Pagamenti in c/residui (PR)		Riaccertamento residui (R) ¹⁾		Residui passivi da esercizi precedenti (EP=RS-PR+R)	
		RS	CP	PC	TP	Impegni (I) ²⁾	Economie di competenza (ECP=CP-LFPV)	Residui passivi da esercizio di competenza (EC=I-I-PC)	Totale residui passivi da riportare (TR=EP+EC)
		Previsioni definitive di competenza (CP)		Pagamenti in c/competenza (PC)		Impegni (I) ²⁾		Residui passivi da esercizio di competenza (EC=I-I-PC)	
		Previsioni definitive di cassa (CS)		Totale pagamenti (TP=PR+PC)		Fondo pluriennale vincolato (FPV) ³⁾		Totale residui passivi da riportare (TR=EP+EC)	
		CP	CS	PC	TP	I	FPV	EC	TR
		5.760.088,39	5.819.990,00	2.361.089,13	2.377.674,06	0,00	0,00	3.397.039,60	1.959,66 45.276,34
Totale programma	1 Servizi per conto terzi e Partite di giro	RS	CP	PC	TP	R		EP	TR
		59.901,61	5.760.088,39	16.584,93	2.361.089,13	0,00		43.316,68	1.959,66 45.276,34
		59.901,61	5.819.990,00	16.584,93	2.377.674,06	0,00		43.316,68	1.959,66 45.276,34
TOTALE MISSIONE 01	Servizi per conto terzi	RS	CP	PC	TP	R		EP	TR
		59.901,61	5.760.088,39	16.584,93	2.361.089,13	0,00		43.316,68	1.959,66 45.276,34
		59.901,61	5.819.990,00	16.584,93	2.377.674,06	0,00		43.316,68	1.959,66 45.276,34
		RS	CP	PC	TP	R		EP	TR
		2.492.523,95	29.058.233,77	467.929,72	4.627.339,68	-291.012,92		508.029,65	1.733.581,31 508.029,65
		2.492.523,95	32.135.955,98	5.095.269,40	5.095.269,40	45.215,92		2.239.510,96	1.733.581,31 2.239.510,96
		RS	CP	PC	TP	R		EP	TR
		2.492.523,95	29.058.233,77	467.929,72	4.627.339,68	-291.012,92		508.029,65	1.733.581,31 508.029,65
		2.492.523,95	32.135.955,98	5.095.269,40	5.095.269,40	45.215,92		2.239.510,96	1.733.581,31 2.239.510,96
		RS	CP	PC	TP	R		EP	TR
		2.492.523,95	29.058.233,77	467.929,72	4.627.339,68	-291.012,92		508.029,65	1.733.581,31 508.029,65
		2.492.523,95	32.135.955,98	5.095.269,40	5.095.269,40	45.215,92		2.239.510,96	1.733.581,31 2.239.510,96
		RS	CP	PC	TP	R		EP	TR
		2.492.523,95	29.058.233,77	467.929,72	4.627.339,68	-291.012,92		508.029,65	1.733.581,31 508.029,65
		2.492.523,95	32.135.955,98	5.095.269,40	5.095.269,40	45.215,92		2.239.510,96	1.733.581,31 2.239.510,96
		RS	CP	PC	TP	R		EP	TR
		2.492.523,95	29.058.233,77	467.929,72	4.627.339,68	-291.012,92		508.029,65	1.733.581,31 508.029,65
		2.492.523,95	32.135.955,98	5.095.269,40	5.095.269,40	45.215,92		2.239.510,96	1.733.581,31 2.239.510,96
		RS	CP	PC	TP	R		EP	TR
		2.492.523,95	29.058.233,77	467.929,72	4.627.339,68	-291.012,92		508.029,65	1.733.581,31 508.029,65
		2.492.523,95	32.135.955,98	5.095.269,40	5.095.269,40	45.215,92		2.239.510,96	1.733.581,31 2.239.510,96

1) Indicare l'ammontare complessivo derivante dal riaccertamento dei residui (l'importo dei debiti definitivamente cancellati dalle scritture). Non riguarda il riaccertamento di impegni di competenza dell'esercizio cui si riferisce il rendiconto. In sede di riaccertamento dei residui non può essere effettuata una rettifica in aumento del residuo passivo se non nei casi espressamente consentiti (Principio contabile applicato della contabilità finanziaria 9.1 di cui all'Allegato n. 2). Le rettifiche in aumento sono indicate con il segno "+", le rettifiche in riduzione con il segno "-".

2) Indicare gli impegni impegnati contabilmente nell'esercizio cui il rendiconto si riferisce al netto dei debiti d.c. in occasione del riaccertamento ordinario dei residui effettuato ai sensi dell'articolo 7, comma 3, del DPCM 28 dicembre 2011, risultassero non esigibili e rimborsabili agli esercizi in cui le obbligazioni risultano esigibili.

3) Indicare l'importo corrispondente agli impegni imputati agli esercizi successivi finanziati con il fondo pluriennale vincolato

4) Solo per le Regioni e le Province autonome. L'importo del disavanzo da debito autorizzato e non contrattato non è compreso nella voce precedente, concernente il disavanzo di amministrazione.

PARAMETRI DI DEFICITARIETA' STRUTTURALE ANNO 2019

TABELLA DEI PARAMETRI OBIETTIVI PER I COMUNI A FINI DELL'ACCERTAMENTO DELLA CONDIZIONE DI ENTE STRUTTURALMENTE DEFICITARIO - Anno 2019

Comune di Sant'Alfio	Prov.	CT
----------------------	-------	----

		Barrare la condizione che ricorre	
		<input checked="" type="checkbox"/> Si	<input type="checkbox"/> No
P1	Indicatore 1.1 (Incidenza spese rigide - ripiano disavanzo, personale e debito - su entrate correnti) maggiore del 48%	<input checked="" type="checkbox"/> Si	<input type="checkbox"/> No
P2	Indicatore 2.8 (Incidenza degli incassi delle entrate proprie sulle previsioni definitive di parte corrente) minore del 22%	<input checked="" type="checkbox"/> Si	<input type="checkbox"/> No
P3	Indicatore 3.2 (Anticipazioni chiuse solo contabilmente) maggiore di 0	<input type="checkbox"/> Si	<input checked="" type="checkbox"/> No
P4	Indicatore 10.3 (Sostenibilità debiti finanziari) maggiore del 16%	<input type="checkbox"/> Si	<input checked="" type="checkbox"/> No
P5	Indicatore 12.4 (Sostenibilità disavanzo effettivamente a carico dell'esercizio) maggiore dell'1,20%	<input type="checkbox"/> Si	<input checked="" type="checkbox"/> No
P6	Indicatore 13.1 (Debiti riconosciuti e finanziati) maggiore dell'1%	<input type="checkbox"/> Si	<input checked="" type="checkbox"/> No
P7	[Indicatore 13.2 (Debiti in corso di riconoscimento) + Indicatore 13.3 (Debiti riconosciuti e in corso di finanziamento)] maggiore dello 0,60%	<input type="checkbox"/> Si	<input checked="" type="checkbox"/> No
P8	Indicatore concernente l'effettiva capacità di riscossione (riferito al totale delle entrate) minore del 47%	<input type="checkbox"/> Si	<input checked="" type="checkbox"/> No

Gli enti locali che presentano almeno la metà dei parametri deficitari (la condizione "SI" identifica il parametro deficitario) sono strutturalmente deficitari ai sensi dell'articolo 242, comma 1, Tuel.

Sulla base dei parametri suindicati l'ente è da considerarsi in condizioni strutturalmente deficitarie	<input type="checkbox"/> Si	<input checked="" type="checkbox"/> No
--	-----------------------------	--

CONTO DEL PATRIMONIO

STATO PATRIMONIALE - ATTIVO

STATO PATRIMONIALE (ATTIVO)		Anno	Anno - 1	riferimento art.2424 CC	riferimento DM 28/4/96
	A) CREDITI vs. LO STATO ED ALTRE AMMINISTRAZIONI PUBBLICHE PER LA PARTECIPAZIONE AL FONDO DI DOTAZIONE			A	A
	TOTALE CREDITI vs PARTECIPANTI (A)				
	B) IMMOBILIZZAZIONI				
	<u>Immobilizzazioni immateriali</u>				
I	1 Costi di impianto e di ampliamento			BI	BI
	2 Costi di ricerca sviluppo e pubblicità			BI1	BI1
	3 Diritti di brevetto ed utilizzazione opere dell'ingegno			BI2	BI2
	4 Concessioni, licenze, marchi e diritti simile			BI3	BI3
	5 Avviamento			BI4	BI4
	6 Immobilizzazioni in corso ed acconti			BI5	BI5
	9 Altre			BI6	BI6
	Totale immobilizzazioni immateriali			BI7	BI7
	<u>Immobilizzazioni materiali (3)</u>				
II	1 Beni demaniali				
	1.1 Terreni				
	1.2 Fabbricati				
	1.3 Infrastrutture				
	1.9 Altri beni demaniali				
III	2 Altre immobilizzazioni materiali (3)	7.929.961,07	7.929.961,07		
	2.1 Terreni	112.920,00	112.920,00	BI11	BI11
	a di cui in leasing finanziario				
	2.2 Fabbricati	7.796.756,04	7.796.756,04		
	a di cui in leasing finanziario				
	2.3 Impianti e macchinari	2.626,72	2.626,72	BI12	BI12
	a di cui in leasing finanziario				
	2.4 Attrezzature industriali e commerciali	4.426,93	4.426,93	BI13	BI13
	2.5 Mezzi di trasporto				
	2.6 Macchine per ufficio e hardware	3.509,18	3.509,18		
	2.7 Mobili e arredi	9.722,20	9.722,20		
	2.8 Infrastrutture				
	2.99 Altri beni materiali				
	3 Immobilizzazioni in corso ed acconti			BI16	BI16
	Totale immobilizzazioni materiali	7.929.961,07	7.929.961,07		
IV	<u>Immobilizzazioni Finanziarie (1)</u>				
	1 Partecipazioni in			BI111	BI111
	a imprese controllate			BI111a	BI111a
	b imprese partecipate			BI111b	BI111b
	c altri soggetti				
	2 Crediti verso			BI112	BI112
	a altre amministrazioni pubbliche				
	b imprese controllate			BI112a	BI112a
	c imprese partecipate			BI112b	BI112b
	d altri soggetti			BI112c BI112d	BI112c BI112d
	3 Altri titoli			BI113	
	Totale immobilizzazioni finanziarie				
	TOTALE IMMOBILIZZAZIONI (B)	7.929.961,07	7.929.961,07		

STATO PATRIMONIALE - ATTIVO

STATO PATRIMONIALE (ATTIVO)		Anno	Anno - 1	riferimento art.2424 CC	riferimento DM 26/4/95
C) ATTIVO CIRCOLANTE					
I	<u>Rimanenze</u>			CI	CI
	Totale rimanenze				
II	<u>Crediti (2)</u>				
1	Crediti di natura tributaria	469.988,62	597.067,18		
a	Crediti da tributi destinati al finanziamento della sanità				
b	Altri crediti da tributi	469.988,62	597.067,18		
c	Crediti da Fondi perequativi				
2	Crediti per trasferimenti e contributi	1.486.122,93	1.368.273,36		
a	verso amministrazioni pubbliche	1.395.913,97	1.278.064,40		
b	imprese controllate			CII2	CII2
c	imprese partecipate			CII3	CII3
d	verso altri soggetti	90.208,96	90.208,96		
3	Verso clienti ed utenti	225.700,08	191.613,70	CII1	CII1
4	Altri Crediti	117.720,48	131.213,38	CII5	CII5
a	verso ferario				
b	per attività svolta per terzi	107.813,37	131.213,38		
c	altri	9.907,11			
	Totale crediti	2.299.532,11	2.288.167,62		
III	<u>Attività finanziarie che non costituiscono immobilizzi</u>				
1	Partecipazioni			CIII1,2,3 CIII4,5	CIII1,2,3
2	Altri titoli			CIII6	CIII6
	Totale attività finanziarie che non costituiscono immobilizzi				
IV	<u>Disponibilità liquide</u>				
1	Conto di tesoreria	28.345,99	337.921,71		
a	istituto tesoriere				CIV1a
b	presso Banca d'Italia	28.345,99	337.921,71		
2	Altri depositi bancari e postali			CIV1	CIV1b,c
3	Denaro e valori in cassa			CIV2,3	CIV2,3
4	Altri conti presso la tesoreria statale intestati all'ente				
	Totale disponibilità liquide	28.345,99	337.921,71		
	TOTALE ATTIVO CIRCOLANTE (C)	2.327.878,10	2.626.089,33		
	D) RATEI E RISCONTI				
1	Ratei attivi			D	D
2	Risconti attivi			D	D
	TOTALE RATEI E RISCONTI (D)				
	TOTALE DELL'ATTIVO (A+B+C+D)	10.267.839,17	10.566.060,40		

(1) con separata indicazione degli importi esigibili entro l'esercizio successivo.

(2) con separata indicazione degli importi esigibili oltre l'esercizio successivo.

(3) con separata indicazione degli importi relativi a beni indisponibili.

STATO PATRIMONIALE - PASSIVO

STATO PATRIMONIALE (PASSIVO)		Anno	Anno - 1	riferimento art.2424 CC	riferimento DM 26/4/95
A) PATRIMONIO NETTO					
I	Fondo di dotazione	8.018.228,21	8.063.526,45	AI	AI
II	Riserva				
a	da risultato economico di esercizi precedenti			AV, AV, AVI, AVII, AVII	AV, AV, AVI, AVII, AVII
b	da capitale			AII, AIII	AII, AIII
c	da permessi di costruire			AIX	AIX
d	riserve indisponibili per beni demaniali e patrimoniali indisponibili e per i beni culturali				
e	altre riserve indisponibili				
III	Risultato economico dell'esercizio			AIX	AIX
TOTALE PATRIMONIO NETTO (A)		8.018.228,21	8.063.526,45		
B) FONDI PER RISCHI ED ONERI					
1	Per trattamento di quiescenza			B1	B1
2	Per imposte			B2	B2
3	Altri			B3	B3
TOTALE FONDI RISCHI ED ONERI (B)					
C) TRATTAMENTO DI FINE RAPPORTO					
TOTALE T.F.R. (C)				C	C
D) DEBITI (1)					
1	Debiti da finanziamento				
a	prestiti obbligazionari			D1e D2	D1
b	vs/ altre amministrazioni pubbliche				
c	verso banche e tesoriere			D4	D3 e D4
d	verso altri finanziatori			D5	
2	Debiti verso fornitori	1.575.308,81	1.508.479,05	D7	D6
3	Acconti			D6	D6
4	Debiti per trasferimenti e contributi	144.998,17	568.219,90		
a	enti finanziati dal servizio sanitario nazionale				
b	altre amministrazioni pubbliche	22.633,09			
c	imprese controllate			D9	D8
d	imprese partecipate	43.983,52		D10	D9
e	altri soggetti	78.371,56	568.219,90		
5	Altri debiti	419.303,98	415.825,00	D12, D13, D14	D11, D12, D13
a	tributari	4.882,90			
b	verso istituti di previdenza e sicurezza sociale	10.985,63			
c	per attività svolta per terzi (2)				
d	altri	403.435,25	415.825,00		
TOTALE DEBITI (D)		2.239.610,95	2.492.623,95		
E) RATEI E RISCONTI E CONTRIBUTI AGLI INVESTIMENTI					
I	Ratei passivi			E	E
II	Risconti passivi			E	E
1	Contributi agli investimenti				
a	da altre amministrazioni pubbliche				
b	da altri soggetti				
2	Concessioni pluriennali				
3	Altri risconti passivi				
TOTALE RATEI E RISCONTI (E)					
TOTALE DEL PASSIVO (A+B+C+D+E)		10.257.839,17	10.556.050,40		

STATO PATRIMONIALE - PASSIVO

STATO PATRIMONIALE (PASSIVO)		Anno	Anno - 1	riferimento art.2424 CC	riferimento DM 26/4/95
CONTI D'ORDINE					
1) Impegni su esercizi futuri					
2) Beni di terzi in uso					
3) Beni dati in uso a terzi					
4) Garanzie prestate a amministrazioni pubbliche					
5) Garanzie prestate a imprese controllate					
6) Garanzie prestate a imprese partecipate					
7) Garanzie prestate a altre imprese					
TOTALE CONTI D'ORDINE					

(1) con separata indicazione degli importi esigibili oltre l'esercizio successivo.

(2) non comprende i debiti derivanti dall'attività di sostituto di imposta. I debiti derivanti da tale attività sono considerati nelle voci 5 a) e b)

(All. A) Art. 11 comma 4 lett. a 4 D.Lgs. 118/2011

**PROSPETTO DIMOSTRATIVO DEL RISULTATO DI
AMMINISTRAZIONE 2019**

PROSPETTO DIMOSTRATIVO DEL RISULTATO DI AMMINISTRAZIONE ANNO 2019

		GESTIONE		
		RESIDUI	COMPETENZA	TOTALE
Fondo di cassa al 1° gennaio				337.921,71
RISCOSSIONI	(+)	279.137,67	4.506.556,01	4.785.693,68
PAGAMENTI	(-)	467.929,72	4.627.339,68	5.095.269,40
SALDO DI CASSA AL 31 DICEMBRE	(=)			28.345,99
PAGAMENTI per azioni esecutive non regolarizzate al 31 dicembre	(-)			0,00
FONDO DI CASSA AL 31 DICEMBRE	(=)			28.345,99
RESIDUI ATTIVI	(+)	2.094.802,24	437.690,19	2.532.492,43
<i>di cui davanti da accertamenti di tributi effettuati sulla base della stima del dipartimento delle finanze</i>				0,00
RESIDUI PASSIVI	(-)	1.733.581,31	506.029,65	2.239.610,96
FONDO PLURIENNALE VINCOLATO PER SPESE CORRENTI ⁽¹⁾	(-)			45.215,82
FONDO PLURIENNALE VINCOLATO PER SPESE IN C.TO CAPITALE ⁽¹⁾	(-)			0,00
FONDO PLURIENNALE VINCOLATO PER ATTIVITÀ FINANZIARIE ⁽¹⁾	(-)			0,00
RISULTATO DI AMMINISTRAZIONE AL 31 DICEMBRE 2019 (A) ⁽²⁾	(=)			276.011,64
Composizione del risultato di amministrazione al 31 dicembre 2019				
Parte accantonata ⁽³⁾				
Fondo crediti di dubbia esazione al 31/12/2019 ⁽⁴⁾				205.437,31
Accantonamento residui perenti al 31/12/2019 (solo per le regioni) ⁽⁵⁾				0,00
Fondo anticipazioni liquidità				107.008,18
Fondo perdite società partecipate				0,00
Fondo contenzioso				0,00
Altri accantonamenti				0,00
			Totale parte accantonata (B)	312.445,49
Parte vincolata				
Vincoli derivanti da leggi e dai principi contabili				0,00
Vincoli derivanti da trasferimenti				0,00
Vincoli derivanti da contrazione di mutui				0,00
Vincoli formalmente attribuiti dall'ente				0,00
Altri vincoli da specificare				0,00
			Totale parte vincolata (C)	0,00
			Totale parte destinata agli investimenti (D)	0,00
			Totale parte disponibile (E)=(A)-(B)-(C)-(D)	-36.433,85
			F) di cui Disavanzo da debito autorizzato e non contratto ⁽⁶⁾	0,00
Se E è negativo, tale importo è iscritto tra le spese del bilancio di previsione come disavanzo da ripianare ⁽⁶⁾				

(1) Indicare l'importo del fondo pluriennale vincolato risultante dal conto del bilancio (in spesa).

(2) Se negativo, le regioni indicano in nota la quota del disavanzo corrispondente al debito autorizzato e non contratto, distintamente da quella derivante dalla gestione ordinaria.

(3) Non comprende il fondo pluriennale vincolato.

(4) Indicare l'importo del Fondo crediti di dubbia esigibilità risultante dall'allegato 8 c)

(5) Solo per le regioni Indicare l'importo dell'accantonamento per residui perenti al 31 dicembre 2019

(6) Solo per le Regioni e le Province autonome. In caso di risultato negativo, le regioni iscrivono nel passivo del bilancio distintamente il disavanzo di amministrazione da ripianare (lettera E al netto della lettera F) e il disavanzo derivante da debito autorizzato e non contratto (lettera F).

(All. B) Art. 11 comma 4 lett. b 4 D.Lgs. 118/2011

**PROSPETTO CONCERNENTE LA COMPOSIZIONE, PER MISSIONI E
PROGRAMMI, DEL FONDO PLURIENNALE VINCOLATO**

Allegato b) al Rendiconto Fondo pluriennale vincolato
COMPOSIZIONE PER MISSIONI E PROGRAMMI DEL FONDO PLURIENNALE VINCOLATO DELL'ESERCIZIO 2019

MISSIONI E PROGRAMMI		(a)	(b)	(c)	(d)	(e)	(f)	(g) = (c)-(d)-(e)-(f)			
		Fondo pluriennale vincolato al 31 dicembre dell'esercizio 2018	Spese impegnate negli esercizi precedenti e imputate all'esercizio 2019 e coperte dal fondo pluriennale vincolato	Riaccertamento degli impegni di cui alla lettera b) effettuato nel corso dell'esercizio 2019 (cd. economie di impegno)	Riaccertamento degli impegni di cui alla lettera b) effettuato nel corso dell'esercizio 2019 (cd. economie di impegno)	Riaccertamento degli impegni di cui alla lettera b) effettuato nel corso dell'esercizio 2019 (cd. economie di impegno)	Quota del fondo pluriennale vincolato al 31 dicembre dell'esercizio 2018 rinviiata all'esercizio 2020 e successivi	Spese impegnate nell'esercizio 2019 con imputazione all'esercizio 2020 e coperte dal fondo pluriennale vincolato	Spese impegnate nell'esercizio 2019 con imputazione all'esercizio 2021 e coperte dal fondo pluriennale vincolato	Spese impegnate nell'esercizio 2019 con imputazione a esercizi successivi a quelli considerati nel bilancio pluriennale e coperte dal fondo pluriennale vincolato	Fondo pluriennale vincolato al 31 dicembre dell'esercizio 2019
1	MISSIONE 1 - Servizi istituzionali, generali e di gestione	(a)	(b)	(c)	(d)	(e)	(f)	(g)	(h)	(i)	(j)
11	Altri servizi generali										
	Capitolo 2164/0	26.685,22	26.685,22	0,00	0,00	0,00	0,00	27.085,50	0,00	0,00	27.085,50
	Capitolo 2165/0	8.124,08	8.124,08	0,00	0,00	0,00	0,00	8.245,94	0,00	0,00	8.245,94
	Capitolo 2166/0	2.901,46	2.901,46	0,00	0,00	0,00	0,00	2.944,96	0,00	0,00	2.944,96
	Capitolo 2174/0	6.836,85	6.836,85	0,00	0,00	0,00	0,00	6.939,40	0,00	0,00	6.939,40
11	TOTALE PROGRAMMA - Altri servizi generali	44.547,61	44.547,61	0,00	0,00	0,00	0,00	45.215,82	0,00	0,00	45.215,82
	TOTALE MISSIONE 1 - Servizi istituzionali, generali e di gestione	44.547,61	44.547,61	0,00	0,00	0,00	0,00	45.215,82	0,00	0,00	45.215,82
	TOTALE	44.547,61	44.547,61	0,00	0,00	0,00	0,00	45.215,82	0,00	0,00	45.215,82

(a) Indicare l'importo del fondo pluriennale vincolato risultante dal consuntivo dell'anno precedente. Nel primo esercizio di applicazione del titolo primo del D.Lgs 118/2011 la voce indica l'importo del fondo pluriennale vincolato definito in occasione del riaccertamento straordinario dei residui, pari alla differenza tra gli impegni cancellati e reimputati all'esercizio e agli esercizi successivi e gli accertamenti cancellati e reimputati all'esercizio e agli esercizi successivi.

(b) Indicare l'importo degli impegni assunti negli esercizi precedenti e imputati all'esercizio cui si riferisce il rendiconto finanziari dal FPV. Nel primo esercizio di applicazione del titolo primo del D.Lgs 118/2011 è indicata la differenza tra gli impegni reimputati all'esercizio e gli accertamenti reimputati al medesimo esercizio.

(c) Indicare le economie, registrate nel corso dell'esercizio e verificate in sede di rendiconto, sugli impegni finanziari dal fondo pluriennale vincolato indicati dalla lettera b).

(d) Indicare gli impegni assunti nel corso dell'esercizio 2019 con imputazione all'esercizio 2020 (colonna d), all'esercizio 2021 (colonna e), e agli esercizi successivi (colonna f), comprese le spese prenotate sulla base della gara per l'affidamento dei lavori, formalmente indetta ai sensi dell'art. 53, comma 2, del citato decreto legislativo n. 163 del 2006, riguardanti le spese di investimento per lavori pubblici, di cui all'art. 3 comma 7 del decreto legislativo 12 aprile 2006, n. 163 "Codice dei contratti pubblici", esigibili negli esercizi successivi.

(All. C) Art. 11 comma 4 lett. c D.Lgs. 118/2011

**PROSPETTO CONCERNENTE LA COMPOSIZIONE DEL FONDO
CREDITI DI DUBBIA ESIGIBILITA'**

Allegato c) - Fondo crediti di dubbia esigibilità
COMPOSIZIONE DELL'ACCANTONAMENTO AL FONDO CREDITI DI DUBBIA ESIGIBILITA' * E AL FONDO SVALUTAZIONE CREDITI
Esercizio finanziario 2019

TIPOLOGIA	DENOMINAZIONE	RESIDUI ATTIVI FORMATI NELL'ESERCIZIO CUI SI RIFERISCE IL RENDICONTO (a)	RESIDUI ATTIVI DEGLI ESERCIZI PRECEDENTI (b)	TOTALE RESIDUI ATTIVI (c) = (a) + (b)	IMPORTO MINIMO DEL FONDO (d)	FONDO CREDITI DI DUBBIA ESIGIBILITA' (e)	% di accantonamento al fondo crediti di dubbia esigibilità (f)=(e)/(c)
1010100	<i>Entrate correnti di natura tributaria, contributiva e perequativa</i> Tipologia 101: Imposte, tasse e proventi assimilati di cui accertati per cassa sulla base del principio contabile 3.7 Tipologia 101: Imposte, tasse e proventi assimilati non accertati per cassa	184.716,24 149.877,96 34.838,28	481.521,61 374.540,80 106.980,81	666.237,85 524.518,76 141.719,09	104.177,71	104.177,71	0,7351
1010200	Tipologia 102: Tributi destinati al finanziamento della sanità di cui accertati per cassa sulla base del principio contabile 3.7 Tipologia 102: Tributi destinati al finanziamento della sanità non accertati per cassa	0,00	0,00	0,00	0,00	0,00	0,0000
1010300	Tipologia 103: Tributi devoluti e regolati alle autonomie speciali di cui accertati per cassa sulla base del principio contabile 3.7 Tipologia 103: Tributi devoluti e regolati alle autonomie speciali non accertati per cassa	0,00	0,00	0,00	0,00	0,00	0,0000
1010400	Tipologia 104: Compartecipazioni di tributi	0,00	0,00	0,00	0,00	0,00	0,0000
1030100	Tipologia 301: Fondi perequativi da Amministrazioni Centrali	0,00	0,00	0,00	0,00	0,00	0,0000
1030200	Tipologia 302: Fondi perequativi dalla Regione o Provincia autonoma	0,00	0,00	0,00	0,00	0,00	0,0000
1000000	TOTALE TITOLO 1	184.716,24	481.521,61	666.237,85	104.177,71	104.177,71	0,2546
	<i>Trasferimenti correnti</i>						
2010100	Tipologia 101: Trasferimenti correnti da Amministrazioni pubbliche	60.304,38	175.307,51	235.611,89	0,00	0,00	0,0000
2010200	Tipologia 102: Trasferimenti correnti da Famiglie	0,00	0,00	0,00	0,00	0,00	0,0000
2010300	Tipologia 103: Trasferimenti correnti da Imprese	0,00	0,00	0,00	0,00	0,00	0,0000
2010400	Tipologia 104: Trasferimenti correnti da Istituzioni Sociali Private	0,00	0,00	0,00	0,00	0,00	0,0000
2010500	Tipologia 105: Trasferimenti correnti dall'Unione Europea e dal Resto del Mondo Trasferimenti correnti dall'Unione Europea Trasferimenti correnti dal Resto del Mondo	0,00 0,00	90.208,96 90.208,96	90.208,96 90.208,96	0,00	0,00	0,0000
2000000	TOTALE TITOLO 2	60.304,38	265.516,47	325.820,85	0,00	0,00	0,0000
	<i>Entrate extracontributarie</i>						
3010000	Tipologia 100: Vendita di beni e servizi e proventi derivanti dalla gestione dei beni	92.599,42	142.288,74	234.888,16	9.188,08	9.188,08	0,0391
3020000	Tipologia 200: Proventi derivanti dall'attività di controllo e repressione delle irregolarità e degli illeciti	0,00	0,00	0,00	0,00	0,00	0,0000

Allegato c) - Fondo crediti di dubbia esigibilità
COMPOSIZIONE DELL'ACCANTONAMENTO AL FONDO CREDITI DI DUBBIA ESIGIBILITA' * E AL FONDO SVALUTAZIONE CREDITI
Esercizio finanziario 2019

TIPOLOGIA	DENOMINAZIONE	RESIDUI ATTIVI FORMATI NELL'ESERCIZIO CUI SI RIFERISCE IL RENDICONTO (a)	RESIDUI ATTIVI DEGLI ESERCIZI PRECEDENTI (b)	TOTALE RESIDUI ATTIVI (a) + (b) + (c)	IMPORTO MINIMO DEL FONDO (d)	FONDO CREDITI DI DUBBIA ESIGIBILITA' (e)	% di accantonamento al fondo crediti di dubbia esigibilità (f)=(e)/(c)
3030000	Tipologia 300: Interessi attivi	0,00	0,00	0,00	0,00	0,00	0,00000
3040000	Tipologia 400: Altre entrate da capitale	0,00	0,00	0,00	0,00	0,00	0,00000
3050000	Tipologia 500: Rimborsi e altre entrate correnti	9.905,58	0,00	9.905,58	0,00	0,00	0,00000
3000000	TOTALE TITOLO 3	102.505,00	142.288,74	244.793,74	9.188,08	9.188,08	0,0375
	<i>Entrate in conto capitale</i>						
4010000	Tipologia 100: Tributi in conto capitale	0,00	0,00	0,00	0,00	0,00	0,00000
4020000	Tipologia 200: Contributi agli investimenti	70.000,00	1.090.302,08	1.160.302,08			
	Contributi agli investimenti da amministrazioni pubbliche Contributi agli investimenti da UE Trasferimenti in conto capitale da PA e da UE	70.000,00 0,00 0,00	1.090.302,08 0,00 0,00	1.160.302,08 0,00 0,00			
4030000	Tipologia 300: Altri trasferimenti in conto capitale	0,00	0,00	0,00	0,00	0,00	0,00000
	Trasferimenti in conto capitale da amministrazioni pubbliche Trasferimenti in conto capitale da UE Trasferimenti da PA e da UE	0,00 0,00 0,00	0,00 0,00 0,00	0,00 0,00 0,00			
4040000	Tipologia 400: Entrate da alienazione di beni materiali e immateriali	0,00	0,00	0,00	0,00	0,00	0,00000
4050000	Tipologia 500: Altre entrate in conto capitale	0,00	0,00	0,00	0,00	0,00	0,00000
4000000	TOTALE TITOLO 4	70.000,00	1.090.302,08	1.160.302,08	0,00	0,00	0,00000
	<i>Entrate da riduzione di attività finanziarie</i>						
5010000	Tipologia 100: Alienazione di attività finanziarie	0,00	0,00	0,00	0,00	0,00	0,00000
5020000	Tipologia 200: Riscossione crediti di breve termine	0,00	0,00	0,00	0,00	0,00	0,00000
5030000	Tipologia 300: Riscossione crediti di medio-lungo termine	0,00	0,00	0,00	0,00	0,00	0,00000
5040000	Tipologia 400: Altre entrate per riduzione di attività finanziarie	0,00	0,00	0,00	0,00	0,00	0,00000
5000000	TOTALE TITOLO 5	0,00	0,00	0,00	0,00	0,00	0,00000
	TOTALE GENERALE	417.525,62	1.979.628,90	2.397.154,52	205.437,31	205.437,31	0,0857
	DI CUI FONDO CREDITI DI DUBBIA ESIGIBILITA' IN C/CAPITALE	70.000,00	1.090.302,08	1.160.302,08	0,00	0,00	0,00000
	DI CUI FONDO CREDITI DI DUBBIA ESIGIBILITA' DI PARTE CORRENTE (h)	347.525,62	889.326,82	1.236.852,44	205.437,31	205.437,31	0,1661

COMPOSIZIONE FONDO SVALUTAZIONE CREDITI

TOTALE CREDITI	FONDO SVALUTAZIONE CREDITI
(g) 2.397.154,52	(h) 205.437,31
(i) 0,00	(m) 0,00

RESIDUI ATTIVI NEL CONTO DEL BILANCIO
CREDITI STRALCIATI DAL CONTO DEL BILANCIO

Allegato c) - Fondo crediti di dubbia esigibilità

COMPOSIZIONE DELL'ACCANTONAMENTO AL FONDO CREDITI DI DUBBIA ESIGIBILITA' * E AL FONDO SVALUTAZIONE CREDITI

Esercizio finanziario 2019

TIPOLOGIA	DENOMINAZIONE	RESIDUI ATTIVI FORMATI NELL'ESERCIZIO CUI SI RIFERISCE IL RENDICONTO (a)	RESIDUI ATTIVI DEGLI ESERCIZI PRECEDENTI (b)	TOTALE RESIDUI ATTIVI (c) = (a) + (b)	IMPORTO MINIMO DEL FONDO (d)	FONDO CREDITI DI DUBBIA ESIGIBILITA' (e)	% di accantonamento al fondo crediti di dubbia esigibilità (f) = (e) / (c)
ACCANTONAMENTI IMPUTATI AGLI ESERCIZI SUCCESSIVI A QUELLO CUI IL RENDICONTO SI RIFERISCE (m)		0,00	0,00	0,00			
TOTALE		2.397.154,52	205.437,31				

* Il fondo crediti di dubbia esigibilità è un accantonamento del risultato di amministrazione. Non richiedono l'accantonamento a tale fondo: a) i trasferimenti da altre Amministrazioni pubbliche e dall'Unione europea; b) i crediti assistiti da fidejussione; c) le entrate tributarie che, sulla base dei nuovi principi contabili, sono accertate per cassa.

(e) Gli importi della colonna (e) non devono essere inferiori a quelli della colonna (d), se sono superiori le motivazioni della differenza sono indicate nella relazione al rendiconto. Il totale generale della colonna (f) corrisponde all'importo del fondo crediti di dubbia esigibilità accantonato nel risultato di amministrazione.

(g) Indicare il totale generale della colonna c)

(h) Indicare il totale generale della colonna e)

(i) Indicare l'importo complessivo dei crediti stralciati: dal conto del bilancio nell'esercizio in corso e negli esercizi precedenti.

(l) corrisponde all'importo della cella (i)

(m) trattasi solo degli accantonamenti di entrate riguardanti i titoli 5, 6, 7.

(n) comprende anche l'accantonamento riguardante i crediti del titolo 5

**ELENCO DEI RESIDUI ATTIVI E PASSIVI PROVENIENTI DAGLI
ESERCIZI ANTERIORI A QUELLO DI COMPETENZA,
DISTINTAMENTE PER ESERCIZIO DI PROVENIENZA E PER
CAPITOLO**

Comune di Sant'Alfio

ELENCO DEI RESIDUI DA RIPORTARE AL TERMINE DELL'ANNO

2019

ENTRATE

GESTIONE DELLE ENTRATE - ELENCO DELLE OPERAZIONI A RESIDUO AL TERMINE DELL'ANNO 2019
(Data di stampa 23-04-2020)

Centro di Costo 0 / 0 - INESISTENTE

TITOLO	1	Entrate correnti di natura tributaria, contributiva e perequativa
2o Livello	1	Tributi
3o Livello	1	Imposte, tasse e proventi assimilati

Capitolo	Artic.	Descrizione	Cod.Bilancio	Accertato a residui
1005	0	ICI PREGRESSA	1010106000	22.567,74
	T.	Causale dell'Operazione	Atto	T.
5449	31-12-16	APPROVAZIONE RUOLO ACCERTAMENTI ICI 2011 - DETERMINAZIONE FINANZIARIA N. 37 DEL 8.9.16	0	RESIDUO 2,42
		TOTALE RESIDUI ANNO 2016		2,42
10	31-12-19	RISCOSSIONE ICI	0	20.000,00
		TOTALE RESIDUI ANNO 2019		20.000,00
		TOTALE CAPITOLO		20.002,42

Capitolo	Artic.	Descrizione	Cod.Bilancio	Accertato a residui
1005	1	TASI ANNI PREGRESSI	1010176002	189,00
	T.	Causale dell'Operazione	Atto	T.
7	31-12-19	RISCOSSIONE TASI	0	RESIDUO 4.964,90
		TOTALE RESIDUI ANNO 2019		4.964,90
		TOTALE CAPITOLO		4.964,90

Capitolo	Artic.	Descrizione	Cod.Bilancio	Accertato a residui
1007	0	TASI	1010106001	6,43
	T.	Causale dell'Operazione	Atto	T.
4699	01-01-15	TASI	0	RESIDUO 6,43
		TOTALE RESIDUI ANNO 2015		6,43
		TOTALE CAPITOLO		6,43

Capitolo	Artic.	Descrizione	Cod.Bilancio	Accertato a residui
1026	0	T.A.R.I	1010151001	424.219,20
	T.	Causale dell'Operazione	Atto	T.
4690	01-01-15	TARI	0	RESIDUO 44.777,33
5431	31-12-15	ACCERTAMENTO SU RUOLO TARI ANNO 2015	0	40.940,28
		TOTALE RESIDUI ANNO 2015		85.717,61
4690	01-01-15	TARI	0	23.225,20
5448	31-12-16	ACCERTAMENTO ANNO 2015 - DETERMINAZIONE FINANZIARIA 61 DEL 15.12.2016	0	0,59
		TOTALE RESIDUI ANNO 2016		72.929,24

GESTIONE DELLE ENTRATE - ELENCO DELLE OPERAZIONI A RESIDUO AL TERMINE DELL'ANNO 2019
(Data di stampa 23-04-2020)

Capitolo	Artic.	Descrizione	Cod.Bilancio	Accertato a residui		
2051	0	FINANZIAMENTO PROGETTO SPERIMENTALE NUOVI ORIZZONTI 2051	2010102000	557,80		
Num.	Data	T.	Atto	T.	Data	RESIDUO
3740	01-01-15	SF	0			557,80
		DESCRIZIONE MANCANTE				
TOTALE RESIDUI ANNO 2015				557,80		
TOTALE CAPITOLO				557,80		

Capitolo	Artic.	Descrizione	Cod.Bilancio	Accertato a residui		
2068	0	MINOR GETTITO ADDIZIONALE ENERGIA ELETTRICA D.L. 2 MARZO 2012 N. 16 ART. 4 2012	2010102000	0,00		
Num.	Data	T.	Atto	T.	Data	RESIDUO
15	31-12-19		0			4.595,39
		-REINTEGRO MANCATO GETTITO ADDIZIONALE ENERGIA				
TOTALE RESIDUI ANNO 2019				4.595,39		
TOTALE CAPITOLO				4.595,39		

TOTALE 3o LIVELLO	1					RESIDUO	5.171,22
--------------------------	----------	--	--	--	--	----------------	-----------------

Titolo	2	Trasferimenti correnti
2o Livello	1	Trasferimenti correnti
3o Livello	5	Trasferimenti correnti dall'Unione Europea e dal Resto del Mondo

Capitolo	Artic.	Descrizione	Cod.Bilancio	Accertato a residui		
2071	0	FINANZIAMENTO DECRETO N. 121PAC DEL 23/07/2014 - COMUNE CAPOFILA GIARRE 2071	2010501000	90.208,96		
Num.	Data	T.	Atto	T.	Data	RESIDUO
4696	01-01-15	SF	0			44.992,00
		FINANZIAMENTO DECRETO N. 121PAC DEL 23/7/14				
TOTALE RESIDUI ANNO 2015				44.992,00		
5453	31-12-16	pac	0			45.216,96
TOTALE RESIDUI ANNO 2016				45.216,96		
TOTALE CAPITOLO				90.208,96		

TOTALE 3o LIVELLO	5					RESIDUO	90.208,96
TOTALE 2o LIVELLO	1						95.380,18
TOTALE TITOLO	2						95.380,18

Titolo	3	Entrate extratributarie
2o Livello	1	Vendita di beni e servizi e proventi derivanti dalla gestione dei beni
3o Livello	2	Entrate dalla vendita e dall'erogazione di servizi

Capitolo	Artic.	Descrizione	Cod.Bilancio	Accertato a residui		
3014	0	PROVENTI DERIVANTI DA COMPARTICIPAZIONE TRASPORTO SCOLASTICO 3014	3010201000	1.590,08		
Num.	Data	T.	Atto	T.	Data	RESIDUO
20	31-12-19		0			2.778,13
		COMPARTICIPAZIONE TRASPORTO SCOLASTICO				
TOTALE RESIDUI ANNO 2019				2.778,13		

GESTIONE DELLE ENTRATE - ELENCO DELLE OPERAZIONI A RESIDUO AL TERMINE DELL'ANNO 2019
(Data di stampa 23-04-2020)

TOTALE CAPITOLO 2.778,13

GESTIONE DELLE ENTRATE - ELENCO DELLE OPERAZIONI A RESIDUO AL TERMINE DELL'ANNO 2019
(Data di stampa 23-04-2020)

TOTALE 30 LIVELLO	2	RESIDUO	2.778,13
-------------------	---	---------	----------

TITOLO	3	Entrate extratributarie	
20 Livello	1	Vendita di beni e servizi e proventi derivanti dalla gestione dei beni	
30 Livello	3	Proventi derivanti dalla gestione dei beni	

Capitolo	Artic.	Descrizione	Cod. Bilancio	Accertato a residui
3065	0	CANONE AFFIDAMENTO GESTIONE STRUTTURE DIVERSE	3065	20.340,88
		Causale dell'Operazione		RESIDUO
4223	31-12-13	SF CANONE AFFIDAMENTO GESTIONE STRUTTURE DIVERSE	Atto 0	19.775,88
		TOTALE RESIDUI ANNO 2013		19.775,88
21	31-12-19	CANONE LOCAZIONE FITTI LOCALI DI VIA CRISPI	0	530,00
		TOTALE RESIDUI ANNO 2019		530,00
		TOTALE CAPITOLO		20.305,88

TOTALE 30 LIVELLO	3	RESIDUO	20.305,88
TOTALE 20 LIVELLO	1	RESIDUO	23.084,01
TOTALE TITOLO	3	RESIDUO	23.084,01

TITOLO	4	Entrate in conto capitale	
20 Livello	2	Contributi agli investimenti	
30 Livello	1	Contributi agli investimenti da amministrazioni pubbliche	

Capitolo	Artic.	Descrizione	Cod. Bilancio	Accertato a residui
3200	0	LAVORI DI MESSA IN SICUREZZA SCUOLE, STRADE, EDIFICI PUBBLICI E PATRIMONIO COMUNALE- ART. 1 COMMA 107 LEGGE 149/2018	4020101001	0,00
		Causale dell'Operazione		RESIDUO
29	31-12-19	SF LAVORI MESSA IN SICUREZZA SCUOLE, STRADE EDIF. PIBBL. ART. 1 COMMA 107 L. 149/2018	Atto 0	20.000,00
		TOTALE RESIDUI ANNO 2019		20.000,00
		TOTALE CAPITOLO		20.000,00

Capitolo	Artic.	Descrizione	Cod. Bilancio	Accertato a residui
4017	0	CONTRIBUTO STRAORDINARIO 2010 L.R. 22/92 ART 76 C. 4	4017	3.447,76
		Causale dell'Operazione		RESIDUO
3746	31-12-12	SF DESCRIZIONE MANCANTE	Atto 0	3.447,76
		TOTALE RESIDUI ANNO 2012		3.447,76
		TOTALE CAPITOLO		3.447,76

Capitolo	Artic.	Descrizione	Cod. Bilancio	Accertato a residui
4020	0	MESSA IN SICUREZZA DELL'ISTITUTO COMPRENSIVO G. UNGARETTI 4020	4020101000	23.400,00
		Causale dell'Operazione		RESIDUO
4619	14-11-14	SF I RATA PER MESSA IN SICUREZZA DELL'ISTITUTO COMPRENSIVO G. UNGARETTI COME DA PROV. N. 615	Atto 0	23.400,00
		TOTALE RESIDUI ANNO 2014		23.400,00

GESTIONE DELLE ENTRATE - ELENCO DELLE OPERAZIONI A RESIDUO AL TERMINE DELL'ANNO 2019
(Data di stampa 23-04-2020)

TOTALE CAPITOLO 23.400,00

GESTIONE DELLE ENTRATE - ELENCO DELLE OPERAZIONI A RESIDUO AL TERMINE DELL'ANNO 2019
(Data di stampa 23-04-2020)

Capitolo	Artic.	Descrizione	Cod. Bilancio	Accertato a residui
4024	0	PIANO FOGNARIO L.R.27/86	4020101000	51.219,87
		Causale dell'Operazione	Atto	T.
			0	51.219,87
4	31-12-02	SF		51.219,87
		TOTALE RESIDUI ANNO 2002		51.219,87
		TOTALE CAPITOLO		51.219,87

Capitolo	Artic.	Descrizione	Cod. Bilancio	Accertato a residui
4054	0	ADEGUAMENTO NORME DI SICUREZZA SCUOLA MEDIA	4020101000	4.202,61
		Causale dell'Operazione	Atto	T.
			0	4.202,61
5	31-12-02	SF		4.202,61
		TOTALE RESIDUI ANNO 2002		4.202,61
		TOTALE CAPITOLO		4.202,61

Capitolo	Artic.	Descrizione	Cod. Bilancio	Accertato a residui
4098	0	PIANO D'AZIONE PER L'ENERGIA SOSTENIBILE	4020101000	9.126,00
		Causale dell'Operazione	Atto	T.
			95	9.126,00
4609	13-11-14		RA	25-03-14
		TOTALE RESIDUI ANNO 2014		9.126,00
		TOTALE CAPITOLO		9.126,00

Capitolo	Artic.	Descrizione	Cod. Bilancio	Accertato a residui
4105	1	PROGETTO DI RIQUALIFICAZIONE ENERGETICA PER LA RIDUZIONE DEI CONSUMI DI ENERGIA PRIMARIA DELL'EDIFICIO COMUNALE SEDE DEL MUNICIPIO ED ANNESSE OPERE EDILI	4020101000	0,00
		Causale dell'Operazione	Atto	T.
			180	24-10-19
26	31-12-19		RA	24-10-19
		TOTALE RESIDUI ANNO 2019		50.000,00
		TOTALE CAPITOLO		50.000,00

Capitolo	Artic.	Descrizione	Cod. Bilancio	Accertato a residui
4106	0	FINANZIAMENTO VALORIZZAZIONE VILLAGGIO MUCIFORI CON IL SUO MILLENNARIO CASTAGNO DEI CENTO CAVALLI	4020101000	205.037,63
		Causale dell'Operazione	Atto	T.
			0	205.037,63
3203	30-12-11		SF	205.037,63
		TOTALE RESIDUI ANNO 2011		205.037,63
		TOTALE CAPITOLO		205.037,63

Capitolo	Artic.	Descrizione	Cod. Bilancio	Accertato a residui
4113	0	LAVORI DI MIGLIORAMENTO SISMICO E DI MANUTENZIONE STRAORDINARIA CHIESA MADRE	4020101000	73.305,28
		Causale dell'Operazione	Atto	T.
			0	73.305,28
3747	31-12-12		SF	73.305,28
		TOTALE RESIDUI ANNO 2012		73.305,28
		TOTALE CAPITOLO		73.305,28

Capitolo	Artic.	Descrizione	Cod. Bilancio	Accertato a residui
4114	0	REALIZZAZIONE SEGNALETICA TURISTICA E AGRITURISTICA FUNZIONALE ALLA FRUIZIONE DI 2 ITINERARI RURALI	4020101000	90.759,84

GESTIONE DELLE ENTRATE - ELENCO DELLE OPERAZIONI A RESIDUO AL TERMINE DELL'ANNO 2019
 (Data di stampa 23-04-2020)

Num.	Data	T.	Causale dell'Operazione	Atto	T.	Data	RESIDUO
4221	31-12-13	SF	REALIZZAZIONE SEGNALETICA TURISTICA E AGRITURISTICA	0			90.759,84
TOTALE RESIDUI ANNO 2013							90.759,84

GESTIONE DELLE ENTRATE - ELENCO DELLE OPERAZIONI A RESIDUO AL TERMINE DELL'ANNO 2019

(Data di stampa 23-04-2020)

Pag. 10

TOTALE CAPITOLO 90.759,84

TOTALE 3o LIVELLO	1	RESIDUO
TOTALE 2o LIVELLO	2	530.498,99
TOTALE TITOLO	4	530.498,99

TITOLO	6 Accensione Prestiti
2o Livello	3 Accensione mutui e altri finanziamenti a medio lungo termine
3o Livello	1 Finanziamenti a medio lungo termine

Capitolo	Artic.	Descrizione		Cod. Bilancio	Accertato a residui
4075	0	SISTEMAZIONE SERRATOI COMUNALI		6030104003	4.060,36
		Causale dell'Operazione			RESIDUO
8	31-12-02	SF		0	4.060,36
TOTALE RESIDUI ANNO 2002					4.060,36
TOTALE CAPITOLO					4.060,36

Capitolo	Artic.	Descrizione		Cod. Bilancio	Accertato a residui
5012	1	PROG. REALIZZAZIONE N.5 ALLOGGI DI EDILIZIA RESIDENZIALE 5012		6030104000	6.503,77
		Causale dell'Operazione			RESIDUO
2452	31-12-10	SF	DESCRIZIONE MANCANTE	0	6.503,77
TOTALE RESIDUI ANNO 2010					6.503,77
TOTALE CAPITOLO					6.503,77

Capitolo	Artic.	Descrizione		Cod. Bilancio	Accertato a residui
5019	0	MUTUO ACQUEDOTTO VIA PAOLI II LOTTO		6030104000	1.645,89
		Causale dell'Operazione			RESIDUO
10	31-12-02	SF	as	0	1.645,89
TOTALE RESIDUI ANNO 2002					1.645,89
TOTALE CAPITOLO					1.645,89

Capitolo	Artic.	Descrizione		Cod. Bilancio	Accertato a residui
5031	0	COMPLETAMENTO LAVORI DI RECUPERO CENTRO STORICO 5031		6030104000	899,31
		Causale dell'Operazione			RESIDUO
4735	31-12-14	SF	COMPLETAMENTO LAVORI RECUPERO CENTRO STORICO	0	899,31
TOTALE RESIDUI ANNO 2014					899,31
TOTALE CAPITOLO					899,31

TOTALE 3o LIVELLO	1	RESIDUO
TOTALE 2o LIVELLO	3	13.109,33
TOTALE TITOLO	6	13.109,33

GESTIONE DELLE ENTRATE - ELENCO DELLE OPERAZIONI A RESIDUO AL TERMINE DELL'ANNO 2019
(Data di stampa 23-04-2020)

Titolo	7	Anticipazioni da istituto tesoriere/cassiere
2o Livello	1	Anticipazioni da istituto tesoriere/cassiere

GESTIONE DELLE ENTRATE - ELENCO DELLE OPERAZIONI A RESIDUO AL TERMINE DELL'ANNO 2019
 (Data di stampa 23-04-2020)

3o Livello										1	Anticipazioni da istituto tesoriere/cassiere
Capitolo	Artic.	Descrizione			Cod.Bilancio	Accertato a residui					
5000	0	ANTICIPAZIONI DI CASSA			7010101000	0,70					
Numn.	Data	T.	Causale dell'Operazione			Atto	T.	Data	RESIDUO		
47	31-12-17		REGOLARIZZAZIONE ANTICIPAZIONE AL 31/12/2016			0			0,70		
						TOTALE RESIDUI ANNO 2017		0,70			
						TOTALE CAPITOLO		0,70			

TOTALE 3o LIVELLO										1		RESIDUO	0,70
TOTALE 2o LIVELLO										1			0,70
TOTALE TITOLO										7			0,70

Titolo										9	Entrate per conto terzi e partite di giro
2o Livello										1	Entrate per partite di giro
3o Livello										2	Ritenute su redditi da lavoro dipendente

Capitolo	Artic.	Descrizione			Cod.Bilancio	Accertato a residui				
6002	0	RITENUTE ERARIAI - I.R.P.E.F.			9010201001	1,53				
Numn.	Data	T.	Causale dell'Operazione			Atto	T.	Data	RESIDUO	
5376	23-12-15	SF	CREDITO BONUS DI 66/2014 DIP. NICOTRA GIOVANNI			0			1,53	
						TOTALE RESIDUI ANNO 2015		1,53		
						TOTALE CAPITOLO		1,53		

TOTALE 3o LIVELLO										2		RESIDUO	1,53
-------------------	--	--	--	--	--	--	--	--	--	---	--	---------	------

Titolo										9	Entrate per conto terzi e partite di giro
2o Livello										1	Entrate per partite di giro
3o Livello										99	Altre entrate per partite di giro

Capitolo	Artic.	Descrizione			Cod.Bilancio	Accertato a residui				
6006	0	RIMBORSO ANTICIPAZIONE DI FONDI PER SERVIZIO ECONOMATO			9019903001	5.164,57				
Numn.	Data	T.	Causale dell'Operazione			Atto	T.	Data	RESIDUO	
3	31-12-19		ACCERTAMENTO RIMBORSO ANTICIPAZIONE ECONOMALE ANNO 2019			0			5.164,57	
						TOTALE RESIDUI ANNO 2019		5.164,57		
						TOTALE CAPITOLO		5.164,57		

TOTALE 3o LIVELLO										99		RESIDUO	5.164,57
TOTALE 2o LIVELLO										1			5.166,10

Titolo										9	Entrate per conto terzi e partite di giro
--------	--	--	--	--	--	--	--	--	--	---	---

GESTIONE DELLE ENTRATE - ELENCO DELLE OPERAZIONI A RESIDUO AL TERMINE DELL'ANNO 2019
 (Data di stampa 23-04-2020)

2o Livello		2	Entrate per conto terzi				
3o Livello		1	Rimborsi per acquisto di beni e servizi per conto terzi				
Capitolo	Artic.	Descrizione		Cod.Bilancio	Accertato a residui		
6005	0	RIMBORSO SPESE PER SERVIZI IN CONTO DI TERZI		0006005 9020102001	4.972,42		

GESTIONE DELLE ENTRATE - ELENCO DELLE OPERAZIONI A RESIDUO AL TERMINE DELL'ANNO 2019
(Data di stampa 23-04-2020)

Num.	Data	T.	Causale dell'Operazione	Atto	T.	Data	RESIDUO
5419	05-04-16		SERVIZIO DI IGIENE URBANA NEL COMUNE DI SANT'ALFIO PER MESI 24	0			4.972,42
			TOTALE RESIDUI ANNO 2016:				4.972,42
			TOTALE CAPITOLO				4.972,42
Capitolo	Artic.		Descrizione		Cod. Bilancio		Accertato a residui
6012	0		RIMBORSO PER LE ELEZIONI POLITICHE		9020102001		1.425,89
			Causale dell'Operazione	Atto	T.	Data	RESIDUO
Num.	Data	T.					
26	31-12-18		ACCERTAMENTO SU ELEZIONI POLITICHE	0			1.425,89
			TOTALE RESIDUI ANNO 2018:				1.425,89
			TOTALE CAPITOLO				1.425,89
Capitolo	Artic.		Descrizione		Cod. Bilancio		Accertato a residui
6014	0		RIMBORSO SPESE REFERENDUM POPOLARI		9020102001		858,23
			Causale dell'Operazione	Atto	T.	Data	RESIDUO
Num.	Data	T.					
5446	31-12-16		REFERENDUM POPOLARE DEL 17/04/2016	0			0,01
5447	31-12-16		ASSEGNAZIONE SOMMA PER REFERENDUM POPOLARE DEL 4/12/2016	0			3,39
			TOTALE RESIDUI ANNO 2016:				3,40
39	31-12-17		ELEZIONI REFERENDUM	0			211,32
			TOTALE RESIDUI ANNO 2017:				211,32
27	31-12-18		ACCERTAMENTO ANNO 2018	0			643,51
			TOTALE RESIDUI ANNO 2018:				643,51
			TOTALE CAPITOLO				858,23
Capitolo	Artic.		Descrizione		Cod. Bilancio		Accertato a residui
6015	0		RIMBORSO SPESE ELEZIONI REGIONALI		9020102001		600,39
			Causale dell'Operazione	Atto	T.	Data	RESIDUO
Num.	Data	T.					
3749	31-12-12	SF	ACQUISTO FRANCOBOLLI PER SPEDIZIONE CARTOLINE ELETTORALI ALL'ESTERO	0			421,10
			TOTALE RESIDUI ANNO 2012:				421,10
4317	31-12-13	SF	RIMBORSO SPESE ELEZIONI REGIONALI	0			106,60
			TOTALE RESIDUI ANNO 2013:				106,60
16	31-12-17		ELEZIONI REGIONALI	0			72,69
			TOTALE RESIDUI ANNO 2017:				72,69
			TOTALE CAPITOLO				72,69
Capitolo	Artic.		Descrizione		Cod. Bilancio		Accertato a residui
6022	0		SOMME A SPECIFICA DESTINAZIONE VERSATI DA ENTI E PRIVATI		9020102001		123.356,45
			Causale dell'Operazione	Atto	T.	Data	RESIDUO
Num.	Data	T.					
4610	13-11-14		AFFIDAMENTO SERVIZIO PER SMALTIMENTO CARCASSA DI SPECIE EQUINA	304	RA	20-10-14	1.000,00

GESTIONE DELLE ENTRATE - ELENCO DELLE OPERAZIONI A RESIDUO AL TERMINE DELL'ANNO 2019
(Data di stampa 23-04-2020)

4713	31-12-14	SF	ACCERTAMENTO CONTABILE SU REGOLARIZZAZIONE SERVIZIO DI TESORERIA AL 31/12/2014	0			8.376,32
TOTALE RESIDUI ANNO 2014							9.376,32
5385	28-12-15	SF	REGOLARIZZAZIONE CONTABILE A SEGUITO DI IMPEGNO SU LIQUIDAZIONE CREDITORI PER LA REALIZZAZIONE DI SEGNALETICA TURISTICA ED AGRITURISTICA. VEDI IMPEGNO N. 11377 DEL 25.11.15 - CAP. 5012	0			54.673,00
TOTALE RESIDUI ANNO 2015							54.673,00
40	31-12-17		INTROITO D.S.G.N. N. 205 DEL 30 MAGGIO 2016	0			516,46
41	31-12-17		DIRITTI SANITARI	0			350,00
42	31-12-17		DIRITTI SANITARI	0			200,00
43	31-12-17		IVA 2015	0			6.082,98
44	31-12-17		DENUNCIA INAIL	0			391,50
45	31-12-17		DENUNCIA INAIL	0			391,50
TOTALE RESIDUI ANNO 2017							7.932,44
17	31-12-18		PROGETTO PON DINCLUSIONE. PRESA DATTO DEL PROTOCOLLO D'INTESA STIPULATO TRA I COMUNI DEL DISTRETTO SOCIO-SANITARIO N. 17	1	GI	11-01-18	12.974,68
TOTALE RESIDUI ANNO 2018							12.974,68
5	31-12-19		COMPENSO SERVIZIO DI TESORERIA ANNI 2017/2018	0			15.000,00
TOTALE RESIDUI ANNO 2019							15.000,00
TOTALE CAPITOLO							99.956,44
TOTALE 3o LIVELLO				1			RESIDUO
TOTALE 2o LIVELLO				2			107.813,37
TOTALE TITOLO				9			112.979,47
TOTALE CENTRO DI RICAVO 0 / 0							RESIDUO
INESISTENTE							1.299.577,87
Centro di Costo 1 / 0 - -							
TITOLO				1			Entrate correnti di natura tributaria, contributiva e perequativa
2o Livello				1			Tributi
3o Livello				1			Imposte, tasse e proventi assimilati
Capitolo	Artic.	Descrizione	Cod. Bilancio	Accertato a residui			
1002	0	IMPOSTA MUNICIPALE PROPRIA (IMU)	0001002	1010106001			15,97
Num.	Data	T.	Causale dell'Operazione	Atto	T.	Data	RESIDUO
4686	01-01-15	SF	IMU	0			15,97
TOTALE RESIDUI ANNO 2015							15,97

GESTIONE DELLE ENTRATE - ELENCO DELLE OPERAZIONI A RESIDUO AL TERMINE DELL'ANNO 2019
(Data di stampa 23-04-2020)

11	31-12-19	RISCOSSIONE IMU	0								13.544,45
										TOTALE RESIDUI ANNO 2019	13.544,45
										TOTALE CAPITOLO	13.560,42

Capitolo	Artic.	Descrizione		Cod. Bilancio	Accertato a residui			
1012	0	0001012	ADDITIONALE COMUNALE ALLIRPEF	1010116000	19.161,96			
Num.	Data	T.	Causale dell'Operazione	Artic.	T.	Data	RESIDUO	
5421	31-12-15		RISCOSSIONE ADDIZIONALE COMUNALE ALLIRPEF	0			0,47	
							TOTALE RESIDUI ANNO 2015	0,47
5426	30-09-16		accertamento anno 2016	0			0,77	
							TOTALE RESIDUI ANNO 2016	0,77
9	31-12-19		RISCOSSIONE ADDIZIONALE COMUNALE ALLIRPEF	0			5.283,90	
23	31-12-19		ADDITIONALE COMUNALE ALLIRPEF	0			16.000,00	
							TOTALE RESIDUI ANNO 2019	21.283,90
							TOTALE CAPITOLO	21.285,14

Capitolo	Artic.	Descrizione		Cod. Bilancio	Accertato a residui			
1022	0	0001022	TASSA PER OCCUPAZIONE DI SPAZI ED AREE PUBBLICHE	1010152000	78,42			
Num.	Data	T.	Causale dell'Operazione	Artic.	T.	Data	RESIDUO	
24	31-12-19		TOSAP	0			9,93	
							TOTALE RESIDUI ANNO 2019	9,93
							TOTALE CAPITOLO	9,93

Capitolo	Artic.	Descrizione		Cod. Bilancio	Accertato a residui			
1025	0	0001025	TASSA PER LO SMALTIMENTO DEI RIFIUTI SOLIDI URBANI	1010151002	113.930,46			
Num.	Data	T.	Causale dell'Operazione	Artic.	T.	Data	RESIDUO	
1723	31-12-09	SF	DESCRIZIONE MANCANTE	0			15.061,91	
							TOTALE RESIDUI ANNO 2009	15.061,91
2305	31-12-10	SF	DESCRIZIONE MANCANTE	0			16.008,88	
							TOTALE RESIDUI ANNO 2010	16.008,88
3142	30-12-11	SF	DESCRIZIONE MANCANTE	0			27.480,63	
							TOTALE RESIDUI ANNO 2011	27.480,63
3735	31-12-12	SF	RISCOSSIONE RUOLO N.U.	0			35.053,49	
							TOTALE RESIDUI ANNO 2012	35.053,49
4107	27-06-13	SF	TARSU/TARES 2013	0			13.252,26	
							TOTALE RESIDUI ANNO 2013	13.252,26
							TOTALE CAPITOLO	106.857,17

GESTIONE DELLE ENTRATE - ELENCO DELLE OPERAZIONI A RESIDUO AL TERMINE DELL'ANNO 2019
(Data di stampa 23-04-2020)

TOTALE 3o LIVELLO	1	RESIDUO
TOTALE 2o LIVELLO	1	141.712,66
TOTALE TITOLO	1	141.712,66
		141.712,66

TITOLO	2	Trasferimenti correnti
2o Livello	1	Trasferimenti correnti
3o Livello	1	Trasferimenti correnti da Amministrazioni pubbliche

Capitolo	Artic.	Descrizione	Cod.Bilancio	Accertato a residui
2021	0	TRASFERIMENTI DELLA REGIONE - FONDO UNICO SVOLG. FUNZ. AMM. VE	2010102000	76.524,12
		Causale dell'Operazione	Atto	T.
5111	01-01-15	TRASFERIMENTI REGIONALI	0	8.435,32
5412	31-12-15	TRASFERIMENTI DELLA REGIONE	0	13.246,76
		TOTALE RESIDUI ANNO 2015		21.682,08
5425	30-09-16	TRASFERIMENTO FONDO UNICO REGIONALE	0	20.484,53
		TOTALE RESIDUI ANNO 2016		20.484,53
28	31-12-18	Accertamento Decreto assessoriale n. 17 del 23/2/2019	0	24.603,98
		TOTALE RESIDUI ANNO 2018		24.603,98
27	31-12-19	ACCERTAMENTO DDG 57/2020	0	17.398,28
		TOTALE RESIDUI ANNO 2019		17.398,28
		TOTALE CAPITOLO		84.168,87

Capitolo	Artic.	Descrizione	Cod.Bilancio	Accertato a residui
2021	1	FINANZIAMENTO CANTIERI DI SERVIZI 029/CT L.R. 17/03/2016 N.3 ART. 15.COMMA.1	2010102000	0,00
		Causale dell'Operazione	Atto	T.
25	31-12-19	FINANZIAMENTO CANTIERI DI SERVIZI	0	13.957,70
		TOTALE RESIDUI ANNO 2019		13.957,70
		TOTALE CAPITOLO		13.957,70

Capitolo	Artic.	Descrizione	Cod.Bilancio	Accertato a residui
2021	2	TRASFERIMENTO REGIONE IN CONTO CAPITALE	2010102000	0,00
		Causale dell'Operazione	Atto	T.
16	31-12-19	II QUOTA FONDO INVESTIMENTI ANNO 2019	0	24.353,01
		TOTALE RESIDUI ANNO 2019		24.353,01
		TOTALE CAPITOLO		24.353,01

Capitolo	Artic.	Descrizione	Cod.Bilancio	Accertato a residui
2032	0	TRASFERIMENTO DELLA REGIONE PER TRASPORTI SCOLASTICI	2010102000	32.218,29

GESTIONE DELLE ENTRATE - ELENCO DELLE OPERAZIONI A RESIDUO AL TERMINE DELL'ANNO 2019
(Data di stampa 23-04-2020)

Num.	Data	T.	Causale dell'Operazione	Atto	T.	Data	RESIDUO
3739	31-12-12	SF	DESCRIZIONE MANCANTE	0			10.908,01
				TOTALE RESIDUI ANNO 2012			
4220	31-12-13	SF	TRASPOSTO SCOLASTICO	0			10.908,01
				TOTALE RESIDUI ANNO 2013			
				TOTALE CAPITOLO			
				29.517,01			

Capitolo	Artic.	Descrizione	Cod.Bilancio	Accertato a residui			
2057	0	FINANZIAMENTO REGIONE PERSONALE CONTRATTISTI 0002057	2010102000	49.076,09			
Num.	Data	T.	Causale dell'Operazione	Atto	T.	Data	RESIDUO
4112	27-09-13	SF	FINANZIAMENTO REGIONE PERSONALE CONTRATTISTI 2013	0			16.655,67
				TOTALE RESIDUI ANNO 2013			
5423	30-09-16		INTROITO SOMMA PER EMOLUMENTI CONTRATTISTI ANNO 2016	0			15.347,32
4	29-12-17		EROGAZIONE TRIMESTRALTA' 2017	0			15.347,32
				TOTALE RESIDUI ANNO 2016			
				TOTALE RESIDUI ANNO 2017			
				TOTALE RESIDUI ANNO 2018			
				TOTALE CAPITOLO			
				49.076,09			

Capitolo	Artic.	Descrizione	Cod.Bilancio	Accertato a residui			
2065	0	CONTRIBUTO DELLA REGIONE PER APPLICAZIONE PIANO DI EFFICIENZA SERVIZI VV.UU. L.R.21/91 0002065	2010102000	5.292,99			
Num.	Data	T.	Causale dell'Operazione	Atto	T.	Data	RESIDUO
25	31-12-18		CONTRIBUTO EROGATO NELL'ANNO 2018	0			5.292,99
				TOTALE RESIDUI ANNO 2018			
				TOTALE CAPITOLO			
				5.292,99			

Capitolo	Artic.	Descrizione	Cod.Bilancio	Accertato a residui			
2070	0	TRASFERIMENTI PER PROMOZIONE TURISTICA 0002070	2010102000	24.075,00			
Num.	Data	T.	Causale dell'Operazione	Atto	T.	Data	RESIDUO
3742	31-12-12	SF	DESCRIZIONE MANCANTE	0			10.000,00
				TOTALE RESIDUI ANNO 2012			
4304	31-12-13	SF	TRASFERIMENTI PER PROMOZIONE TURISTICA	0			10.000,00
5452	31-12-16		trasferimenti	0			2.000,00
				TOTALE RESIDUI ANNO 2013			
				TOTALE RESIDUI ANNO 2016			
				TOTALE RESIDUI ANNO 2018			
				TOTALE CAPITOLO			
				24.075,00			

TOTALE 3o LIVELLO	1	RESIDUO
TOTALE 3o LIVELLO	1	230.440,67
TOTALE 2o LIVELLO	1	230.440,67
TOTALE TITOLO	2	230.440,67

GESTIONE DELLE ENTRATE - ELENCO DELLE OPERAZIONI A RESIDUO AL TERMINE DELL'ANNO 2019
(Data di stampa 23-04-2020)

TITOLO	3	Entrate extratributarie
2o Livello	1	Vendita di beni e servizi e proventi derivanti dalla gestione dei beni
3o Livello	1	Vendita di beni

Capitolo	Artic.	Descrizione	Cod. Bilancio	Accertato a residui
1008	0	ADDITIONALE COMUNALE SUL CONSUMO DELL'ENERGIA ELETTRICA	3010101000	5.000,00
	T.	Causale dell'Operazione		RESIDUO
5456	31-12-16	ADDITIONALE COMUNALE SUL CONSUMO ENERGIA ELETTRICA	0	5.000,00
TOTALE RESIDUI ANNO 2016				5.000,00
TOTALE CAPITOLO				5.000,00

TOTALE 3o LIVELLO	1	RESIDUO	5.000,00
--------------------------	----------	----------------	-----------------

TITOLO	3	Entrate extratributarie
2o Livello	1	Vendita di beni e servizi e proventi derivanti dalla gestione dei beni
3o Livello	2	Entrate dalla vendita e dall'erogazione di servizi

Capitolo	Artic.	Descrizione	Cod. Bilancio	Accertato a residui
3001	0	DIRITTI DI SEGRETERIA	3010201000	7,99
	T.	Causale dell'Operazione		RESIDUO
18	31-12-19	DIRITTI DI SEGRETERIA	0	366,22
TOTALE RESIDUI ANNO 2019				366,22
TOTALE CAPITOLO				366,22

Capitolo	Artic.	Descrizione	Cod. Bilancio	Accertato a residui
3005	0	DIRITTI DI PESI E MISURA PUBBLICA	3010201000	85,00
	T.	Causale dell'Operazione		RESIDUO
17	31-12-17	DIRITTI DI PESA PUBBLICA RISCOSSI NEI MESI DI LUG. E AGO. 2017	0	85,00
TOTALE RESIDUI ANNO 2017				85,00
TOTALE CAPITOLO				85,00

Capitolo	Artic.	Descrizione	Cod. Bilancio	Accertato a residui
3008	0	SANZIONI AMMINISTRATIVE PER VIOLAZIONE DI R EGOLAMENTI COMUNALI ORDINANZE NORME DI LEGGE	3010201000	28,70
	T.	Causale dell'Operazione		RESIDUO
8	31-12-19	PROVENTI DERIVANTI DA VERBAU CODICE DELLA STRADA	0	68,75
TOTALE RESIDUI ANNO 2019				68,75
TOTALE CAPITOLO				68,75

Capitolo	Artic.	Descrizione	Cod. Bilancio	Accertato a residui
3013	0	PROVENTI DEI SERVIZI DI MENSA	3010201000	980,00
	T.	Causale dell'Operazione		RESIDUO
19	31-12-19	PROVENTI DERIVANTI REFEZIONE SCOLASTICA	0	987,50

GESTIONE DELLE ENTRATE - ELENCO DELLE OPERAZIONI A RESIDUO AL TERMINE DELL'ANNO 2019
 (Data di stampa 23-04-2020)

Pag. 20

TOTALE RESIDUI ANNO 2019	987,50
TOTALE CAPITULO	987,50

Capitolo	Artic.	Descrizione	Cod.Bilancio	Accertato a residui
3032	0	PROVENTI DELL'ACQUEDOTTO COMUNALE	3010201000	191.613,70
		0003032		

GESTIONE DELLE ENTRATE - ELENCO DELLE OPERAZIONI A RESIDUO AL TERMINE DELL'ANNO 2019
(Data di stampa 23-04-2020)

Num.	Data	T.	Causale dell'Operazione	Atto	T.	Data	RESIDUO
3705	31-12-12	SF	DESCRIZIONE MANCANTE	0			3.414,82
						TOTALE RESIDUI ANNO 2012	3.414,82
4113	27-06-13	SF	PROVENTI SERVIZIO IDRICO 2013	0			14.182,22
						TOTALE RESIDUI ANNO 2013	14.182,22
4703	22-12-14	SF	PROVENTI DELL'ACQUEDOTTO COMUNALE	0			12.288,33
						TOTALE RESIDUI ANNO 2014	12.288,33
5430	31-12-15		APPROVAZIONE RUOLO UTENTI ACQUEDOTTO COMUNALE RELATIVO A CANONE 2015	49	RE	30-09-15	15.476,84
						TOTALE RESIDUI ANNO 2015	15.476,84
5429	30-09-16		Accertamento anno 2016	0			20.996,14
						TOTALE RESIDUI ANNO 2016	20.996,14
11	29-12-17		APPROVAZIONE RUOLO UTENTI ACQUEDOTTO COMUNALE RELATIVO AD ECCEDEXENZA 2016	61	RE	12-10-17	27.669,70
						TOTALE RESIDUI ANNO 2017	27.669,70
19	31-12-18		PROVENTI ACQUEDOTTO COMUNALE - RUOLO ANNO 2018 - DETERMINAZIONI AREA FINANZIARIA 83 DEL 23/10/2018 E N. 35 DEL 16/05/2019	0			23.399,81
						TOTALE RESIDUI ANNO 2018	23.399,81
17	31-12-19		PROVENTI DERIVANTI ACQUEDOTTO COMUNALE	0			427,44
28	31-12-19		APPROVAZIONE RUOLO UTENTI ACQUEDOTTO COMUNALE RELATIVO AD ACCONTO ANNO 2019	26	RE	16-04-20	73.922,52
						TOTALE RESIDUI ANNO 2019	74.349,96
						TOTALE CAPITOLO	191.777,82
TOTALE 30 LIVELLO							RESIDUO
							193.285,29

Titolo	3 Entrate extratributarie	
2o Livello	1	Vendita di beni e servizi e proventi derivanti dalla gestione dei beni
3o Livello	3	Proventi derivanti dalla gestione dei beni

Capitolo	Artic.	Descrizione	Cod. Bilancio	Accertato a residui			
3063	0	FITTI REALI DI FABBRICATI-CASERMA CARABINIERI 0003063	3010302000	13.518,86			
Num.	T.	Causale dell'Operazione	Atto	T.	Data	RESIDUO	
6	31-12-19	PAGAMENTO CANONE FITTO LOCALI CASERMA CARABINIERI	0			13.518,86	
						TOTALE RESIDUI ANNO 2019	13.518,86
						TOTALE CAPITOLO	13.518,86

GESTIONE DELLE ENTRATE - ELENCO DELLE OPERAZIONI A RESIDUO AL TERMINE DELL'ANNO 2019
(Data di stampa 23-04-2020)

Pag. 22

TOTALE 3o LIVELLO	3	RESIDUO
		13.518,86
TOTALE 2o LIVELLO	1	211.804,15

TITOLO	3	Entrate extratributarie	
2o Livello	5	Rimborsi e altre entrate correnti	
3o Livello	99	Altre entrate correnti n.a.c.	

Capitolo	Artic.	Descrizione	Cod. Bilancio	Accertato a residui
3138	1	INTORITO RIMBORSO DA SENTENZE	3059999999	0,00
		Causale dell'Operazione		RESIDUO
Num.	T.		Atto	T.
12	31-12-19	TRANSAZIONE LICE	0	
		TOTALE RESIDUI ANNO 2019		2.420,86
		TOTALE CAPITOLO		2.420,86

Capitolo	Artic.	Descrizione	Cod. Bilancio	Accertato a residui
3143	0	INTORITO DA ALTRI ENTI PERSONALE IN CONVENZIONE	3059999000	10.998,44
		Causale dell'Operazione		RESIDUO
Num.	T.		Atto	T.
13	31-12-19	TRASFERIMENTO SOMMA DAL COMUNE DI NISSORIA PER CONVENZIONE - DOTT. GRECO	0	
14	31-12-19	TRASFERIMENTO SOMMA DAL COMUNE DI MOTTA SANTANASTASIA PER INDENNITA DI RISULTATO ING. CALABRETTA	0	
		TOTALE RESIDUI ANNO 2019		7.484,72
		TOTALE CAPITOLO		7.484,72

TOTALE 3o LIVELLO	99	RESIDUO
		9.905,58
TOTALE 2o LIVELLO	5	9.905,58
TOTALE TITOLO	3	221.709,73

TITOLO	4	Entrate in conto capitale	
2o Livello	2	Contributi agli investimenti	
3o Livello	1	Contributi agli investimenti da amministrazioni pubbliche	

Capitolo	Artic.	Descrizione	Cod. Bilancio	Accertato a residui
4038	0	INTERVENTO DI CONSOLIDAMENTO DEL COSTONE ROCCIOSO LUNGO IL TORRENTE TAGLIABORSE ALL'INTERNO DEL CENTRO ABITATO	4020101000	505.673,34
		Causale dell'Operazione		RESIDUO
Num.	T.		Atto	T.
5206	11-02-16	INTERVENTO DI CONSOLIDAMENTO DEL COSTONE ROCCIOSO LUNGO IL TORRENTE TAGLIABORSE ALL'INTERNO DEL CENTRO ABITATO	0	
		TOTALE RESIDUI ANNO 2016		505.673,34
		TOTALE CAPITOLO		505.673,34

Capitolo	Artic.	Descrizione	Cod. Bilancio	Accertato a residui
4079	0	URBANIZZAZIONE PRIMARIA E SECONDARIA LOCALITA' CARONE	4020101000	110.590,42
		Causale dell'Operazione		RESIDUO
Num.	T.		Atto	T.
9	31-12-02		0	
		TOTALE RESIDUI ANNO 2016		110.590,42
		TOTALE CAPITOLO		110.590,42

GESTIONE DELLE ENTRATE - ELENCO DELLE OPERAZIONI A RESIDUO AL TERMINE DELL'ANNO 2019

(Data di stampa 23-04-2020)

TOTALE RESIDUI ANNO 2002

110.590,42

GESTIONE DELLE ENTRATE - ELENCO DELLE OPERAZIONI A RESIDUO AL TERMINE DELL'ANNO 2019
(Data di stampa 23-04-2020)

TOTALE CAPITOLO 110.590,42

Capitolo	Artic.	Descrizione	Cod.Bilancio	Accertato a residui		
4082	0	PROGETTO DI ADEGUAMENTO ALLE NORME DI SICUREZZA DELLA SCUOLA MATERNA ED ELEMENTARE "MARIA AUSILIATRICE" DI VIA DI.2	4020101000	13.539,33		
Num.	Data	T.	Atto	T.	Data	RESIDUO
155	31-12-07	SF	S	0		13.539,33
TOTALE RESIDUI ANNO 2007						
TOTALE CAPITOLO						

TOTALE 3o LIVELLO	1			RESIDUO
TOTALE 2o LIVELLO	2			629.803,09
TOTALE TTITOLO	4			629.803,09

TITOLO	6	Accensione Prestii
2o Livello	3	Accensione mutui e altri finanziamenti a medio lungo termine
3o Livello	1	Finanziamenti a medio lungo termine

Capitolo	Artic.	Descrizione	Cod.Bilancio	Accertato a residui		
4074	0	MUTUO POTENZIAMENTO RETE IDRICA IN LOCALITA' ANDRONICO	0004074	9.248,41		
Num.	Data	T.	Atto	T.	Data	RESIDUO
7	31-12-02	SF		0		9.248,41
TOTALE RESIDUI ANNO 2002						
TOTALE CAPITOLO						

TOTALE 3o LIVELLO	1			RESIDUO
TOTALE 2o LIVELLO	3			9.248,41
TOTALE TITOLO	6			9.248,41

TOTALE CENTRO DI RICAVO	1 / 0			RESIDUO
				1.232.914,56

TOTALE GENERALE	-	RIEPILOGO FINALE	RESIDUO
			2.532.492,43

Comune di Sant'Alfio

ELENCO DEI RESIDUI DA RIPORTARE AL TERMINE DELL'ANNO

2019

USCITE

GESTIONE DELLE USCITE - ELENCO DELLE OPERAZIONI A RESIDUO AL TERMINE DELL'ANNO 2019
(Data di stampa 23-04-2020)

Missione 1 Servizi istituzionali, generali e di gestione
 Programma 2 Segreteria generale
 Titolo 1 Spese correnti

Capitolo	Artic.	Descrizione		Cod. Bilancio	Impegnato a residui
1026	0	PRESTAZIONI PROFESSIONALI		010210302110	16.614,46
11712	02-12-18	IMPEGNO SPESA COMPONENTI UFFICI PROCEDIMENTI DISCIPLINARI ANNO 2018		00	
Causale dell'Operazione				Atto	T.
50	31-03-17	IMPEGNO DI SPESA PER INCARICO DI RESPONSABILE DEL SERVIZIO DI PREVENZIONE E PROTEZIONE ANNO 2017		160	RA
TOTALE RESIDUI ANNO 2016					RESIDUO
280	28-12-17	PROTOCOLLO D'INTESA PER ATTIVITA' DI SUPPORTO PRESSO L'UTC DEL COMUNE CON L'ORDINE PROFESSIONALI DEGLI INGEGNERI DELLA PROV. DI CATANIA IMPEGNO DI SPESA PER STAGES		81	RA
TOTALE RESIDUI ANNO 2017				211	RA
82	30-04-18	IMPEGNO SPESA COMPONENTI NUCLEO VALUTAZIONE ANNO 2018		82	RA
TOTALE RESIDUI ANNO 2018					RESIDUO
88	06-06-19	AFFIDAMENTO SERVIZIO INGEGNERIA ALL'ING. MUNAFO ANTONIO		93	RA
89	06-06-19	AFFIDAMENTO SERVIZIO RELAZIONE GEOLOGICA AL DOTT. MAZZOLA GIOACCHINO		94	RA
111	05-07-19	IMPEGNO DI SPESA COMPONENTI UFFICIO PROCEDIMENTI DISCIPLINARI ANNO 2019		132	RA
124	04-07-17	IMPEGNO DI SPESA ACCORDO TRANSATTIVO A FAVORE DEL COMUNE DI MILI - DELIBERAZIONE G.M. N. 32 DEL 13/04/2017		40	RE
224	03-12-19	IMPEGNO DI SPESA COMPONENTI NUCLEO DI VALUTAZIONE ANNO 2019		220	RA
245	16-12-19	AFFIDAMENTO E IMPEGNO DI SPESA PER INCARICO DEL MEDICO COMPETENTE E DEL RESPONSABILE DEL SERVIZIO PREVENZIONE E PROTEZIONE DECRETO Lgs 81 DEL 2008		218	RA
287	31-12-19	IMPEGNO E LIQUIDAZIONE SPESE ESPERTO DEL SINDACO EX ART. 14 DELLA L.R. N. 792 E SS.MM.II. IN MATERIA DI CULTURA TURISMO E SCAMBI INTERCULTURALI		245	RA
TOTALE RESIDUI ANNO 2019					RESIDUO
TOTALE CAPITOLO					34.489,07
TOTALE TITOLO				1	43.593,63
TOTALE PROGRAMMA				2	43.593,63

GESTIONE DELLE USCITE - ELENCO DELLE OPERAZIONI A RESIDUO AL TERMINE DELL'ANNO 2019
(Data di stampa 23-04-2020)

Missione	1 Servizi Istituzionali, generali e di gestione
Programma	6 Ufficio tecnico
TITOLO	2 Spese in conto capitale

Capitolo	Artic.	Descriptione	Cod.Bilancio	Impegnato a residui		
3055	0	ELIMINAZIONE INFILTRAZIONE ACQUA NEL PALAZZO MUNICIPALE 3055	01062020109002	1.000,00		
Num.	Data	T.	Atto	T.	Data	RESIDUO
8711	01-01-15		415	RA	31-12-12	1.000,00
LAV. DI MANUTENZ. STRAORD. GRONDAIA IN MURATURA PALAZZO COMUNALE. IMPEGNO DI SPESA						
TOTALE RESIDUI ANNO 2016						1.000,00
TOTALE CAPITOLO						1.000,00

Capitolo	Artic.	Descriptione	Cod.Bilancio	Impegnato a residui		
3059	0	PROGETTAZIONE RISTRUTTURAZIONE PALAZZO COMUNALE	01062020109019	90.000,00		
Num.	Data	T.	Atto	T.	Data	RESIDUO
285	31-12-18		240	RA	27-12-18	90.000,00
PROGETTAZIONE ESECUTIVA RIQUALIFICAZIONE ENERGETICA PER LA RIDUZIONE DEI CONSUMI DI ENERGIA PRIMARIA. NESSA IN SICUREZZA EDIFICIO COMUNALE ED ANNESSE OPERE EDILI.						
TOTALE RESIDUI ANNO 2018						90.000,00
TOTALE CAPITOLO						90.000,00

TOTALE TITOLO	2	RESIDUO	91.000,00
TOTALE PROGRAMMA	6	RESIDUO	91.000,00

GESTIONE DELLE USCITE - ELENCO DELLE OPERAZIONI A RESIDUO AL TERMINE DELL'ANNO 2019
(Data di stampa 23-04-2020)

TOTALE RESIDUI ANNO 2019	916,33
TOTALE CAPITOLO	916,33

GESTIONE DELLE USCITE - ELENCO DELLE OPERAZIONI A RESIDUO AL TERMINE DELL'ANNO 2019
(Data di stampa: 23-04-2020)

		RESIDUO
TOTALE TITOLO	1	13.307,63
TOTALE PROGRAMMA	11	13.307,63
TOTALE MISSIONE	1	148.940,48

GESTIONE DELLE USCITE - ELENCO DELLE OPERAZIONI A RESIDUO AL TERMINE DELL'ANNO 2019
(Data di stampa 23-04-2020)

Missione	4 Istruzione e diritto allo studio
Programma	2 Altri ordini di istruzione
TITOLO	2 Spese in conto capitale

Capitolo	Artic.	Descrizione	Cod. Bilancio	Impegnato a residui		
3280	99	COPIERTO FFV - RISTRUTTURAZIONE E MANUTENZIONE STRAORDINARIA SCUOLE	040220201090 00	2.773,23		
Num.	Data	T.	Atto	T.	Data	RESIDUO
6083	01-01-15	SF	0			2.773,23
TOTALE RESIDUI ANNO 2015						2.773,23
TOTALE CAPITOLO						2.773,23

Capitolo	Artic.	Descrizione	Cod. Bilancio	Impegnato a residui		
3411	0	MESSA IN SICUREZZA DELL'ISTITUTO COMPRENSIVO G. UNGARETTI 3411	040220201090 00	128.700,04		
Num.	Data	T.	Atto	T.	Data	RESIDUO
10955	01-01-15	SF	0			128.700,04
TOTALE RESIDUI ANNO 2016						128.700,04
TOTALE CAPITOLO						128.700,04

TOTALE TITOLO	2	RESIDUO	131.473,27
TOTALE PROGRAMMA	2	RESIDUO	131.473,27

GESTIONE DELLE USCITE - ELENCO DELLE OPERAZIONI A RESIDUO AL TERMINE DELL'ANNO 2019
(Data di stampa 23-04-2020)

Missione 4 Istruzione e diritto allo studio
 Programma 7 Diritto allo studio
 Titolo 1 Spese correnti

Capitolo	Artic.	Descrizione	Cod. Bilancio	Impegnato a residui			
1431	0	EROGAZIONE CONTRIBUTO BORSE DI STUDIO 0001431	04071040205000	2.953,00			
Num.	Data	T.	Causale dell'Operazione	Atto	T.	Data	RESIDUO
253	19-12-19		IMPEGNO DI SPESA PER LASSEGNAZIONE DELLE BORSE DI STUDIO A FAVORE DEGLI ALUNNI DELLA SCUOLA PRIMARIA E SECONDARIA A.S. 2014/2015	233	RA	17-12-19	1.100,00
254	19-12-19		IMPEGNO DI SPESA PER LASSEGNAZIONE DELLE BORSE DI STUDIO A FAVORE DEGLI ALUNNI DELLA SCUOLA PRIMARIA E SECONDARIA A.S. 2015/2016	234	RA	17-12-19	1.650,00
TOTALE RESIDUI ANNO 2019							2.750,00
TOTALE CAPITOLO							2.750,00

TOTALE TITOLO	1	RESIDUO	2.750,00
TOTALE PROGRAMMA	7	RESIDUO	2.750,00
TOTALE MISSIONE	4	RESIDUO	134.223,27

GESTIONE DELLE USCITE - ELENCO DELLE OPERAZIONI A RESIDUO AL TERMINE DELL'ANNO 2019
 (Data di stampa: 23-04-2020)

Missione	5	Turata e valorizzazione dei beni e attività culturali
Programma	1	Valorizzazione dei beni di interesse storico
TITOLO	2	Spese in conto capitale

Capitolo	Artic.	Descrizione	Cod. Bilancio	Impegnato a residui			
3350	0	VALORIZZAZIONE AREA CASTAGNO DEI CENTO CAVALLI - CAVEA E PARCO DELL'ARTE	050120203990 00	51.644,75			
Num.	Data	T.	Causale dell'Operazione	Atto	T.	Data	RESIDUO
35	14-03-17		ACCREDITO SOMMA PER VALORIZZAZIONE AREA CASTAGNO DEI CENTO CAVALLI - CAVEA	0			51.644,75
TOTALE RESIDUI ANNO 2017							51.644,75
TOTALE CAPITOLO							51.644,75

TOTALE TITOLO	2		RESIDUO	51.644,75
TOTALE PROGRAMMA	1			51.644,75

GESTIONE DELLE USCITE - ELENCO DELLE OPERAZIONI A RESIDUO AL TERMINE DELL'ANNO 2019

(Data di stampa: 23-04-2020)

Missione	5	Tutela e valorizzazione dei beni e attività culturali
Programma	2	Attività culturali e interventi diversi nel settore culturale
TITOLO	2	Spese in conto capitale

Capitolo	Artic.	Descrizione	God.Bilancio	Impegnato a residui			
3492	0	OPERE ARTISTICHE MUSEO COMUNALE	050220201090 00	700,00			
Num.	Data	T.	Causale dell'Operazione	Atto	T.	Data	RESIDUO
6085	01-01-15		LAVORI DI PULIZIA LOCALI MUSEO	313	RA	31-12-10	700,00
TOTALE RESIDUI ANNO 2019							700,00
TOTALE CAPITOLO							700,00

TOTALE TITOLO	2	RESIDUO	700,00
TOTALE PROGRAMMA	2	RESIDUO	700,00
TOTALE MISSIONE	5	RESIDUO	52.344,75

GESTIONE DELLE USCITE - ELENCO DELLE OPERAZIONI A RESIDUO AL TERMINE DELL'ANNO 2019
(Data di stampa 23-04-2020)

Missione	7	Turismo
Programma	1	Sviluppo e la valorizzazione del turismo
TITOLO	1	Spese correnti

Capitolo	Artic.	Descrizione	Cod.Bilancio	Impegnato a residui		
2098	0	RICONOSCIMENTO DEBITI PER MANIFESTAZIONI 2098	070114099990 00	3.350,00		
Num.	Data	T.	Atto	T.	Data	RESIDUO
8697	01-03-15		402	RA	31-12-12	3.350,00
Causale dell'Operazione IMPEGNO E LIQUIDAZIONE FORNITURE E SERVIZI VARI PER MANIFESTAZIONI						
TOTALE RESIDUI ANNO 2016						
TOTALE CAPITOLO						
3.350,00						

Capitolo	Artic.	Descrizione	Cod.Bilancio	Impegnato a residui		
2099	0	UTILIZZO PROVENTI DERIVANTI DA IMPOSTA DI SOGGIORNO 2099	070114099990 00	638,00		
Num.	Data	T.	Atto	T.	Data	RESIDUO
11503	31-12-15		172	RA	31-12-15	175,00
Causale dell'Operazione IMPEGNO DI SPESA PER AFFIDAMENTO SERVIZIO PER REALIZZAZIONE DEPLIANT TURISTICI						
TOTALE RESIDUI ANNO 2015						
TOTALE RESIDUI ANNO 2016						
TOTALE RESIDUI ANNO 2018						
TOTALE CAPITOLO						
463,00						
638,00						

TOTALE TITOLO	1					RESIDUO
TOTALE PROGRAMMA	1					3.988,00
TOTALE MISSIONE	7					3.988,00

GESTIONE DELLE USCITE - ELENCO DELLE OPERAZIONI A RESIDUO AL TERMINE DELL'ANNO 2019
(Data di stampa 23-04-2020)

Missione	8		Assetto del territorio ed edilizia abitativa
Programma	1		Urbanistica e assetto del territorio
TITOLO	2		Spese in conto capitale

Capitolo	Artic.	Descrizione	Cod.Bilancio	Impegnato a residui		
3050	0	LAVORI DI MIGLIORAMENTO SISMICO E MANUTENZIONE STRAORDINARIA CHIESA MADRE 3050	080120201090 06	95.886,20		
		Causale dell'Operazione				
Num.	Data	T.	Atto	T.	Data	RESIDUO
8900	31-12-12	SF	0			87.886,20
TOTALE RESIDUI ANNO 2012						
TOTALE CAPITOLO						
						87.886,20

Capitolo	Artic.	Descrizione	Cod.Bilancio	Impegnato a residui		
3200	0	LAVORI DI MESSA IN SICUREZZA SCUOLE, STRADE, EDIFICI PUBBLICI E PATRIMONIO COMUNALE-ART. 1 COMMA 107 LEGGE 146/2018	080120201099 99	0,00		
		Causale dell'Operazione				
Num.	Data	T.	Atto	T.	Data	RESIDUO
64	18-04-19		86	RA	14-05-20	40.000,00
TOTALE RESIDUI ANNO 2019						
TOTALE CAPITOLO						
						40.000,00

Capitolo	Artic.	Descrizione	Cod.Bilancio	Impegnato a residui		
3236	0	SISTEMAZIONE TORRENTE 3236	080120201090 00	1.500,00		
		Causale dell'Operazione				
Num.	Data	T.	Atto	T.	Data	RESIDUO
6081	01-01-15		273	RA	29-11-10	1.500,00
TOTALE RESIDUI ANNO 2016						
TOTALE CAPITOLO						
						1.500,00

TOTALE TITOLO	2	RESIDUO	129.386,20
TOTALE PROGRAMMA	1	RESIDUO	129.386,20
TOTALE MISSIONE	8	RESIDUO	129.386,20

GESTIONE DELLE USCITE - ELENCO DELLE OPERAZIONI A RESIDUO AL TERMINE DELL'ANNO 2019

(Data di stampa 23-04-2020)

Missione 9 Sviluppo sostenibile e tutela del territorio e dell'ambiente
 Programma 2 Tutela valorizzazione e recupero ambientale
 Titolo 2 Spese in conto capitale

Capitolo	Artic.	Descrizione	Cod.Bilancio	Impegnato a residui		
3340	0	PIANO D'AZIONE PER L'ENERGIA SOSTENIBILE 3340	090220203990 00	1.886,38		
Num.	Data	T.	Atto	T.	Data	RESIDUO
10196	01-01-15		95	RA	25-03-14	1.886,38
Causale dell'Operazione PIANO D'AZIONE PER L'ENERGIA SOSTENIBILE. IMPEGNO DI SPESA						
TOTALE RESIDUI ANNO 2016						
TOTALE CAPITOLO						
1.886,38						

Capitolo	Artic.	Descrizione	Cod.Bilancio	Impegnato a residui		
3390	99	COPERTO FPV - COFINANZIAMENTO VALORIZZAZIONE VILLAGGIO NUCIFORI E CASTAGNO 100 CAVALLI 3390	090220201090 00	15.000,00		
Num.	Data	T.	Atto	T.	Data	RESIDUO
8901	01-01-15		0			15.000,00
Causale dell'Operazione						
TOTALE RESIDUI ANNO 2015						
TOTALE CAPITOLO						
15.000,00						

Capitolo	Artic.	Descrizione	Cod.Bilancio	Impegnato a residui		
3391	99	COPERTO FPV - VALORIZZAZIONE VILLAGGIO NUCIFORI CON IL SUO MILLENNARIO CASTAGNO DEL CENTO CAVALLI 3391	090220201100 00	123.058,08		
Num.	Data	T.	Atto	T.	Data	RESIDUO
7683	01-01-15		0			123.058,08
Causale dell'Operazione						
TOTALE RESIDUI ANNO 2015						
TOTALE CAPITOLO						
123.058,08						

Capitolo	Artic.	Descrizione	Cod.Bilancio	Impegnato a residui		
3392	99	COPERTO FPV - PROGETTO AREA AQIA CENTE CASTAGNO DEI 100 CAVALLI 3392	090220201090 00	6.980,08		
Num.	Data	T.	Atto	T.	Data	RESIDUO
6092	01-01-15		0			6.980,08
Causale dell'Operazione						
TOTALE RESIDUI ANNO 2015						
TOTALE CAPITOLO						
6.980,08						

TOTALE TITOLO	2	RESIDUO
146.924,54		
TOTALE PROGRAMMA	2	RESIDUO
146.924,54		

GESTIONE DELLE USCITE - ELENCO DELLE OPERAZIONI A RESIDUO AL TERMINE DELL'ANNO 2019
 (Data di stampa: 23-04-2020)

Missione	9	Sviluppo sostenibile e tutela del territorio e dell'ambiente
Programma	3	Rifiuti
TITOLO	2	Spese in conto capitale

Capitolo	Ami.	Descrizione	Cod.Bilancio	Impegnato a residui			
3236	2	PROGETTO PER LA REALIZZAZIONE DI UN CENTRO COMUNALE PER LA RACCOLTA DIFFERENZIATA DEI RIFIUTI DA UBICARSI IN VIA ETNA	090320201090 19	0,00			
Num.	Data	T.	Causale dell'Operazione	Atto	T.	Data	RESIDUO
152	05-09-19		IMPEGNO DI SPESA COMPETENZE TECNICHE RUF PER IL PROGETTO PER LA REALIZZAZIONE DI UN CENTRO COMUNALE PER LA RACCOLTA DIFFERENZIATA DEI RIF. SS.UU.	140	RA	05-09-19	1.031,28
TOTALE RESIDUI ANNO 2019							1.031,28
TOTALE CAPITOLO							1.031,28

TOTALE TITOLO	2		RESIDUO	1.031,28
TOTALE PROGRAMMA	3			1.031,28
TOTALE MISSIONE	9			147.955,82

GESTIONE DELLE USCITE - ELENCO DELLE OPERAZIONI A RESIDUO AL TERMINE DELL'ANNO 2019
(Data di stampa 23-04-2020)

Missione	10	Trasporti e diritto alla mobilità
Programma	5	Viabilità e infrastrutture stradali
TITOLO	2	Spese in conto capitale

Capitolo	Artic.	Descrizione	Cod.Bilancio	Impegnato a residui			
3265	0	RADICAMENTI	100520201100 00	20.142,48			
Num.	Data	T.	Causate dall'Operazione	Atto	T.	Data	RESIDUO
38	18-03-17		PROGETTO RADICAMENTI	0			20.142,48
TOTALE RESIDUI ANNO 2017							20.142,48
TOTALE CAPITOLO							20.142,48

TOTALE TITOLO	2		RESIDUO	20.142,48
TOTALE PROGRAMMA	5			20.142,48
TOTALE MISSIONE	10			20.142,48

GESTIONE DELLE USCITE - ELENCO DELLE OPERAZIONI A RESIDUO AL TERMINE DELL'ANNO 2019
(Data di stampa 23-04-2020)

Missione	12 Diritti sociali, politiche sociali e famiglia	
Programma	2 Interventi per la disabilità	
TITOLO	1 Spese correnti	

Capitolo	Artic.	Descriptione	Cod.Bilancio	Impegnato a residui		
1889	0	EROGAZIONE CONTRIBUTITO A FAVORE FAMIGLIE BISOGNOSE E DISABILI 1889	120210402050 00	712,54		
Num.	Data	T.	Atto	T.	Data	RESIDUO
295	28-12-17		227	RA	28-12-17	712,54
Causale dell'Operazione DESTINAZIONE INDENNITA' GETTONI DI PRESENZA CONSIGLIERI COMUNALI A FAVORE DI FAMIGLIE CON DISAGI ECONOMICI E FAMIGLIE CON LA PRESENZA DI SOGGETTI DISABILI ATTINGENDO DALLA GRADUATORIA DEL SERVIZIO CIVICO, ANNO 2018						
TOTALE RESIDUI ANNO 2017				712,54		
TOTALE CAPITOLO				712,54		

Capitolo	Artic.	Descriptione	Cod.Bilancio	Impegnato a residui		
1890	0	CONTRIBUTI PER AFFIDAMENTO MINORI 1890	120210402050 00	0,00		
Num.	Data	T.	Atto	T.	Data	RESIDUO
148	08-08-19		155	RA	06-08-19	1.200,00
Causale dell'Operazione CONTRIBUTO A FAMIGLIA AFFIDATARIA IMPEGNO DI SPESA MESI DA APRILE A DICEMBRE 2019						
TOTALE RESIDUI ANNO 2019				1.200,00		
TOTALE CAPITOLO				1.200,00		

Capitolo	Artic.	Descriptione	Cod.Bilancio	Impegnato a residui		
1891	0	EROGAZIONE RIMBORSO DISABILI PROGETTO NUOVI ORIZZONTI 1891	120210402050 00	557,80		
Num.	Data	T.	Atto	T.	Data	RESIDUO
11109	01-01-15		0			557,80
Causale dell'Operazione as						
TOTALE RESIDUI ANNO 2015				557,80		
TOTALE CAPITOLO				557,80		

Capitolo	Artic.	Descriptione	Cod.Bilancio	Impegnato a residui		
1893	0	DESTINAZIONE DEL TRASFERIMENTO DA PRIVATI FINALIZZATO AL CONTRASTO DELLA POVERTA' E DEL DISAGIO 1893	120210402050 00	56,00		
Num.	Data	T.	Atto	T.	Data	RESIDUO
10699	23-12-14		2	RA	28-01-15	56,00
Causale dell'Operazione DESTINAZIONE TRASFERIMENTO PER PERSONE BISOGNOSE						
TOTALE RESIDUI ANNO 2014				56,00		
TOTALE CAPITOLO				56,00		

TOTALE TITOLO	1			RESIDUO
				2.526,34
TOTALE PROGRAMMA	2			RESIDUO
				2.526,34

GESTIONE DELLE USCITE - ELENCO DELLE OPERAZIONI A RESIDUO AL TERMINE DELL'ANNO 2015
(Data di stampa 23-04-2020)

Missione	12	Diritti sociali, politiche sociali e famiglia
Programma	3	Interventi per gli anziani
TITOLO	1	Spese correnti

Capitolo	Artic.	Descrizione	Cod.Bilancio	Impegnato a residui			
1892	99	COBERTO FPV - FINANZIAMENTO DECRETO N. 121/PAC DEL 23/07/2014 - COMUNE CAPOFILA GIARRE	120310402059 99	44.992,00			
Num.	Data	T.	Causale dell'Operazione	Atto	T.	Data	RESIDUO
10636	01-01-15		PIANO DI INTERVENTO PER SERVIZI E CURA PER ANZIANI NON AUTOSUFFICIENTI. IMPEGNO DI SPESA	373	RA	12-10-14	44.992,00
TOTALE RESIDUI ANNO 2015							44.992,00
TOTALE CAPITOLO							44.992,00

TOTALE TITOLO	1	RESIDUO	44.992,00
TOTALE PROGRAMMA	3	RESIDUO	44.992,00

GESTIONE DELLE USCITE - ELENCO DELLE OPERAZIONI A RESIDUO AL TERMINE DELL'ANNO 2019

(Data di stampa 23-04-2020)

Missione	12	Diritto sociali, politiche sociali e famiglia
Programma	7	Programmazione e governo della rete dei servizi socio-sanitari e sociali
TITOLO	1	Spese correnti

Capitolo	Artic.	Descrizione	Cod.Bilancio	Impegnato a residui		
1909	0	SPESA PER ASSISTENTE SOCIALE	12071010101000	0,00		
Num.	Data	T.	ANO	T.	Data	RESIDUO
24	07-02-19		37	RA	07-02-19	556,23
163	19-09-19		172	RA	19-09-19	3.089,40
TOTALE RESIDUI ANNO 2019						3.645,63
TOTALE CAPITOLO						3.645,63

TOTALE TITOLO	1	RESIDUO	3.645,63
TOTALE PROGRAMMA	7	RESIDUO	3.645,63
TOTALE MISSIONE	12	RESIDUO	51.163,97

GESTIONE DELLE USCITE - ELENCO DELLE OPERAZIONI A RESIDUO AL TERMINE DELL'ANNO 2019
 (Data di stampa 23-04-2020)

Missione	16	Agricoltura, politiche agroalimentari e pesca
Programma	1	Sviluppo del settore agricolo e del sistema agroalimentare
TITOLO	1	Spese correnti

Capitolo	Artic.	Descrizione		Cod. Bilancio	Impugnato a residui		
1950	0	TRASFERIMENTO PROVENTI TESSERINI RACCOLTA FUNGHI	1950	160110302990 00	60,00		
Num.	Data	T.	Causale dell'Operazione	Atto	T.	Data	RESIDUO
310	31-12-19		LIQUIDAZIONE SOMMA PARI AL 20% DELLA SOMMA IMPIROVVISATA PER IL RILASCIO DI N. 7 TESSERINI RACCOLTA FUNGHI ANNO 2019	0			105,00
TOTALE RESIDUI ANNO 2019							105,00
TOTALE CAPITOLO							105,00

TOTALE TITOLO	1	RESIDUO	105,00
TOTALE PROGRAMMA	1	RESIDUO	105,00
TOTALE MISSIONE	16	RESIDUO	105,00
TOTALE CENTRO DI COSTO 0 / 0		RESIDUO	698.953,72
INESISTENTE			

GESTIONE DELLE USCITE - ELENCO DELLE OPERAZIONI A RESIDUO AL TERMINE DELL'ANNO 2019

(Data di stampa 23-04-2020)

Centro di Costo 1 / 0 - -

Missione	1 Servizi Istituzionali, generali e di gestione		
Programma	1 Organi Istituzionali		
TITOLO	1 Spese correnti		

Capitolo	Artic.	Descrizione		Cod.Bilancio	Impegnato a residui	
1001	1	INDENNITA' DI CARICA AL SINDACO ED AGI ASSESSORI COMUNALI		010110302010 00	3.727,71	
		Causale dell'Operazione				
Num.	Data	T.	Auto	T.	Data	RESIDUO
11773	29-12-16		197	FA	29-12-16	38,04
IMPEGNO DI SPESA ED AFFIDAMENTO FORNITURE PER IL MIGLIORAMENTO DI STRUTTURE NEL TERRITORIO						
TOTALE RESIDUI ANNO 2019						38,04
290	31-12-19		118	RE	31-12-19	2.143,23
LIQUIDAZIONE INDENNITA' DI CARICA AGI AMMINISTRATORI MESE DI DIC. 2019						
304	31-12-19		0			8,81
LIQUIDAZIONE GETTONI DI PRESENZA AI CONSIGLIERI COMUNALI ANNO 2019						
TOTALE RESIDUI ANNO 2019						2.152,04
TOTALE CAPITOLO						2.190,08

Capitolo	Artic.	Descrizione		Cod.Bilancio	Impegnato a residui	
1001	2	INDENNITA' DI CARICA E DI PRESENZA DEI CONSIGLIERI COMUNALI		010110302010 00	599,36	
		Causale dell'Operazione				
Num.	Data	T.	Auto	T.	Data	RESIDUO
7713	30-12-11	SF	as			189,41
TOTALI RESIDUI ANNO 2011						189,41
291	31-12-19		118	RE	31-12-19	204,98
LIQUIDAZIONE INDENNITA' DI CARICA AGI AMMINISTRATORI MESE DI DIC. 2019						
303	31-12-19		0			1.162,63
LIQUIDAZIONE GETTONI DI PRESENZA AI CONSIGLIERI COMUNALI ANNO 2019						
TOTALE RESIDUI ANNO 2019						1.367,61
TOTALE CAPITOLO						1.567,02

Capitolo	Artic.	Descrizione		Cod.Bilancio	Impegnato a residui	
1002	0	RIMBORSO EMOLUMENTI PER ASSENZE DAL LAVORO AMMINISTRATORI		010110302010 00	10.050,00	
		Causale dell'Operazione				
Num.	Data	T.	Auto	T.	Data	RESIDUO
11792	31-12-16		0			5.000,00
EMOLUMENTI PER ASSENZE DAL LAVORO SINDACO						
TOTALE RESIDUI ANNO 2016						5.000,00
313	31-12-18		0			5.050,00
RIMBORSO EMOLUMENTI PER ASSENZA DAL LAVORO SINDACO						
TOTALE RESIDUI ANNO 2018						5.050,00
314	31-12-19		0			5.125,75
RIMBORSO EMOLUMENTI PER ASSENZA DAL LAVORO AMMINISTRATORI						
TOTALE RESIDUI ANNO 2019						5.125,75
TOTALE CAPITOLO						15.175,75

Capitolo	Artic.	Descrizione		Cod.Bilancio	Impegnato a residui
1005	0	IRAP		010110201010 01	348,47
0001005					

GESTIONE DELLE USCITE - ELENCO DELLE OPERAZIONI A RESIDUO AL TERMINE DELL'ANNO 2019
(Data di stampa 23-04-2020)

Num.	Data	T.	Causale dell'Operazione	Atto	T.	Data	RESIDUO
292	31-12-19		VERSAMENTO IRAP A CARICO ENTE PER INDENNITA' DI CARICA AGLI AMMINISTRATORI MESE DI DIC. 2019	116	RE	31-12-19	199,59
306	31-12-19		VERSAMENTO IRAP PER LIQUIDAZIONE GETTONI DI PRESENZA CONSIGLIERI COMUNALE ANNO 2019	0			99,57
TOTALE RESIDUI ANNO 2019							299,16
TOTALE CAPITULO							299,16

Capitolo	Artic.	Descrizione	Cod.Bilancio	Impegnato a residui			
1006	0	SPESA PER LE ELEZIONI AMMINISTRATIVE	010111099999	1.983,00			
Causale dell'Operazione							
Num.	Data	T.	Atto	T.	Data	RESIDUO	
89	15-05-18		86	RA	08-05-18	1,90	
TOTALE RESIDUI ANNO 2018							1,90
TOTALE CAPITULO							1,90

Capitolo	Artic.	Descrizione	Cod.Bilancio	Impegnato a residui			
1010	0	COMPENSI E RIMBORSO SPESA AL REVISORE DEI CONTI	010110302010	1.970,18			
Causale dell'Operazione							
Num.	Data	T.	Atto	T.	Data	RESIDUO	
231	14-11-17		62	RE	24-10-17	0,09	
TOTALE RESIDUI ANNO 2017							0,09
153	31-07-18		62	RE	24-10-17	0,27	
TOTALE RESIDUI ANNO 2018							0,27
284	31-12-19		93	RE	31-10-19	984,91	
305	31-12-19		0			984,91	
TOTALE RESIDUI ANNO 2019							1.969,82
TOTALE CAPITULO							1.970,18

Capitolo	Artic.	Descrizione	Cod.Bilancio	Impegnato a residui			
1013	0	INDENNITA' AL COMMISSARIO REGLE E STRAORDINARIO	010110302999	115,99			
Causale dell'Operazione							
Num.	Data	T.	Atto	T.	Data	RESIDUO	
235	24-11-17		199	RA	23-11-17	114,93	
236	24-11-17		200	RA	23-11-17	1,06	
TOTALE RESIDUI ANNO 2017							115,99
TOTALE CAPITULO							115,99

Capitolo	Artic.	Descrizione	Cod.Bilancio	Impegnato a residui			
1044	0	ONERI PER LE ASSICURAZIONI	010110302999	6.083,00			
Causale dell'Operazione							
Num.	Data	T.	Atto	T.	Data	RESIDUO	
11134	01-01-15	SF	0			5.000,00	
TOTALE RESIDUI ANNO 2015							5.000,00

GESTIONE DELLE USCITE - ELENCO DELLE OPERAZIONI A RESIDUO AL TERMINE DELL'ANNO 2019
(Data di stampa 23-04-2020)

Pag. 26

247	16-12-19	SERVIZIO DI ASSICURAZIONE ANNUALE NEL VEICOLO PIAGGIO PORTER TARGATO BV49ZTL. IMPEGNO DI SPESA ED AFFIDAMENTO	220	RA	12-12-19	300,00	
			TOTALE RESIDUI ANNO 2019			300,00	
			TOTALE CAPITOLO			5.300,00	
Capitolo	Artic.	Descrizione	Cod. Bilancio	Impegnato a residui			
1057	0	SPESA PER RIPARAZIONE AUTOMEZZI COMUNALI	010110302090	3.228,78			
			00				
Num.	Data	T.	Causale dell'Operazione	Atto	T.	Data	RESIDUO
11228	01-01-15		FORNITURA N. 2 PNEUMATICI AUTOVEICOLO PROTEZIONE CIVILE. IMPEGNO DI SPESA	420	RA	30-12-14	196,00
			TOTALE RESIDUI ANNO 2015				196,00
8772	01-01-15		SOSTITUZIONE RUOTE PORTER 1400 TARGATO BV49ZL. IMPEGNO DI SPESA	182	RA	27-07-12	128,26
			TOTALE RESIDUI ANNO 2016				128,26
273	22-12-17		APPROVAZIONE IMPEGNI DI SPESA ECONOMICI MESE DI DICEMBRE 2017	78	RE	07-12-17	35,00
			TOTALE RESIDUI ANNO 2017				35,00
186	06-10-18		IMPEGNO DI SPESA ED AFFIDAMENTO. SOSTITUZIONE PNEUMATICI NELLA FIAT PUNTO TARGATA BL509MM	196	RA	04-10-18	200,00
244	12-12-18		Impegni economici mese di dicembre 2018	90	RE	11-12-18	39,50
286	31-12-18		ACQUISTO CARBURANTE AUTOMEZZI COMUNALI	242	RA	27-12-18	106,30
			TOTALE RESIDUI ANNO 2018				345,80
91	06-06-19		RIPARAZIONE MECCANICHE NEL PIAGGIO PORTER TARGATO BV49ZTL	96	RA	04-06-19	189,53
258	19-12-19		IMPEGNI ECONOMICI MESE DI DICEMBRE 2019	113	RE	19-12-19	100,00
269	30-12-19		IMPEGNO DI SPESA ED AFFIDAMENTO. SOSTITUZIONE N. 4 PNEUMATICI NEL PIAGGIO PORTER TARGATO BV49ZTL	224	RA	19-12-19	196,00
			TOTALE RESIDUI ANNO 2019				485,53
			TOTALE CAPITOLO				1.190,59
TOTALE TITOLO			1				RESIDUO
TOTALE PROGRAMMA			1				27.800,67
							27.800,67

GESTIONE DELLE USCITE - ELENCO DELLE OPERAZIONI A RESIDUO AL TERMINE DELL'ANNO 2019
(Data di stampa 23-04-2020)

Missione	1 Servizi Istituzionali, generali e di gestione	
Programma	2 Segreteria generale	
TITOLO	1 Spese correnti	

Capitolo	Artic.	Descrizione	Cod.Bilancio	Impegnato a residui		
1024	0	STIPENDI ED ASSEgni FISSI AL PERSONALE DIPENDENTE - SERVIZI GENERALI	0001024			
			01021010101000	32.733,52		
		Causale dell'Operazione		RESIDUO		
Num.	Data	T.	Atto	T.	Data	RESIDUO
251	14-12-18		98	RE	11-12-18	7.500,00
312	31-12-18		42	RE	18-06-19	7.500,00
						TOTALE RESIDUI ANNO 2018
						15.000,00
						TOTALE CAPITOLO
						15.000,00

Capitolo	Artic.	Descrizione	Cod.Bilancio	Impegnato a residui		
1024	0	INDENNITA' E RIMBORSO SPESE PER LE MISSIONI DEL PERSONALE	0001024			
			01021030299999	57,60		
		Causale dell'Operazione		RESIDUO		
Num.	Data	T.	Atto	T.	Data	RESIDUO
234	06-12-19		210	RA	03-12-19	273,33
285	31-12-19		248	RA	31-12-19	39,40
						TOTALE RESIDUI ANNO 2019
						312,73
						TOTALE CAPITOLO
						312,73

Capitolo	Artic.	Descrizione	Cod.Bilancio	Impegnato a residui		
1025	0	MENSA PER SEGRETARIO E DIPENDENTI COMUNALI	0001025			
			01021030214000	6.004,43		
		Causale dell'Operazione		RESIDUO		
Num.	Data	T.	Atto	T.	Data	RESIDUO
194	07-12-17		76	RE	07-12-17	4,43
						TOTALE RESIDUI ANNO 2017
						4,43
248	13-12-18		99	RE	11-12-18	3.039,02
						TOTALE RESIDUI ANNO 2018
						3.039,02
241	06-12-19		108	RE	05-12-19	3.875,40
						TOTALE RESIDUI ANNO 2019
						3.875,40
						TOTALE CAPITOLO
						6.918,85

Capitolo	Artic.	Descrizione	Cod.Bilancio	Impegnato a residui		
1038	0	QUOTA DEI DIRITTI DI ROGITO SPETTANTE AL SEGRETARIO COM.LE	0001038			
			01021010101000	7.094,39		
		Causale dell'Operazione		RESIDUO		
Num.	Data	T.	Atto	T.	Data	RESIDUO
293	31-12-19		117	RE	31-12-19	964,23
						TOTALE RESIDUI ANNO 2019
						964,23
						TOTALE CAPITOLO
						964,23

Capitolo	Artic.	Descrizione	Cod.Bilancio	Impegnato a residui
----------	--------	-------------	--------------	---------------------

GESTIONE DELLE USCITE - ELENCO DELLE OPERAZIONI A RESIDUO AL TERMINE DELL'ANNO 2019
(Data di stampa 23-04-2020)

1041	0	SPESE MANUTENZIONE E FUNZIONAMENTO DEGLI UFFICI CANCELLERIA MATERIALI DI CONSUMO E ATTREZZATURE	0001041	010210301020	00	1.799,45
------	---	---	---------	--------------	----	----------

GESTIONE DELLE USCITE - ELENCO DELLE OPERAZIONI A RESIDUO AL TERMINE DELL'ANNO 2019
(Data di stampa 23-04-2020)

Num.	Data	T.	Causale dell'Operazione	Atto	T.	Data	RESIDUO
11613	19-04-16		approvazione impegni di spesa economici mesi di aprile, maggio e giugno 2016	19	RE	19-04-16	298,93
11758	23-12-16		AFFIDAMENTO ALLA TIPOLITOGRAFIA GRAFICAUNITA PER LA STAMPA E LA FORNITURA DI N. 400 BUONI LIBRO	190	RA	23-12-16	0,40
TOTALE RESIDUI ANNO 2016							299,33
245	02-11-17		IMPEGNO SPESA E AFFIDAMENTO AL GRUPPO MAGGIORI PER LA FORNITURA DI N. 10 BL. OCCHETTI PER VERBAU E N. 1 PRONTUARIO DELLE VIOLAZIONI AL CODICE DELLA STRADA	189	RA	19-10-17	0,30
241	28-11-17		SERVIZIO SEMESTRALE RELATIVO ALLA RICARICA ED AL CONTROLLO DEGLI ESTINTORI POSIZIONATI NEI LOCALI COMUNALI	192	RA	21-11-17	0,01
268	22-12-17		AFFIDAMENTO FORNITURA E IMPEGNO DI SPESA	78	RE	07-12-17	6,74
TOTALE RESIDUI ANNO 2017							7,05
157	31-07-18		STERILIZZAZIONE URGENTE CAGNA RINVENUTA IN VIA MARCONI	19	SE	31-07-18	150,00
240	12-12-18		impegni economici mese di dicembre 2018	90	RE	11-12-18	410,93
TOTALE RESIDUI ANNO 2018							560,93
197	17-10-19		IMPEGNO SOMME PER COPIE ELIOGRAFICHE E STAMPA ELABORATI AMMINISTRATIVI	166	RA	15-10-19	327,90
199	17-10-19		AFFIDAMENTO FORNITURA PER ACQUISTO FOGLI DI STATO CIVILE E MATERIALE VARIO PER L'UFFICIO SERVIZI DEMOGRAFICI	187	RA	15-10-19	333,72
210	05-11-19		IMPEGNO DI SPESA PER L'ACCALAPPIAMENTO CAGNE RANDAGIE	198	RA	28-10-19	463,80
255	19-12-19		IMPEGNI ECONOMICI MESE DI DICEMBRE 2019	113	RE	19-12-19	800,00
TOTALE RESIDUI ANNO 2019							1.925,22
TOTALE CAPITOLO							2.792,53
Capitolo	Artic.	Descrizione	Cod.Bilancio	Impegnato a residui:			
1042	0	QUOTA PER LA SEZIONE CIRCOSCRIZIONALE DI COLLOCAMENTO	010210401020	0,00			
			03				
		Causale dell'Operazione					RESIDUO
297	31-12-19	PAGAMENTO QUOTA SPESE PER LA SEZIONE CIRCOSCRIZIONALE PER L'IMPIEGO E IL COLLOCAMENTO PER L'ANNO 2018		119	RE	31-12-19	798,25
TOTALE RESIDUI ANNO 2019							798,25
TOTALE CAPITOLO							798,25
Capitolo	Artic.	Descrizione	Cod.Bilancio	Impegnato a residui:			
1043	2	SPESE DI MANUTENZ. E FUNZ. DEGLI UFFICI: RISCALDAMENTO-ILLUMINAZIONE-PULIZIA LOCALI,ETC.	010210302050	23.199,31			
			00				
		Causale dell'Operazione					RESIDUO
10727	31-12-14	CONTRATTO MANUT. ORD. ANNUALE APPARECCHI ROBUR. IMPEGNO DI SPESA		430	RA	31-12-14	968,00
10828	27-02-15	SERVIZIO DI NOLEGGIO FOTOCOPIATRICE DIGITALE.		13	RA	26-02-15	292,80

GESTIONE DELLE USCITE - ELENCO DELLE OPERAZIONI A RESIDUO AL TERMINE DELL'ANNO 2019
(Data di stampa 23-04-2020)

11221	01-01-15	LAVORI DI MANUTENZIONE RELATIVI ALLA RIPARAZIONE DELLA FOTOCOPIATRICE UTC. IMPEGNO DI SPESA	122	RA	17-05-13	200,00
TOTALE RESIDUI ANNO 2015						
9994	01-01-15	CURA E MANUTENZIONE SITO WEB ISTITUZIONALE. IMPEGNO DI SPESA	376	RA	31-12-13	1.460,80
10193	01-01-15	CONTRATTO DI MANUTENZIONE ORDINARIA APPARECCHI ROBUR. IMPEGNO DI SPESA	86	RA	25-03-14	976,00
TOTALE RESIDUI ANNO 2016						
59	20-04-17	IMPEGNO DI SPESA PER IL SERVIZIO DI CARRO ATTREZZI IN OCCASIONE DELLA FESTA DEI SANTI PATRONI PER I GIORNI 6 E 7 MAGGIO 2017	86	RA	20-04-17	36,44
121	30-06-17	IMPEGNO DI SPESA PER NOLEGGIO DI N. 3 BAGNI MOBILI PER LA MANIFESTAZIONE CILIEGIA GIOIELLO DELL'ETNA	126	RA	27-06-17	34,00
269	22-12-17	APPROVAZIONE IMPEGNI DI SPESA ECONOMICI MESE DI DICEMBRE 2017	78	RE	07-12-17	376,58
TOTALE RESIDUI ANNO 2017						
35	26-02-18	IMPEGNO DI SPESA PER IL NOLEGGIO DELLA FOTOCOPIATRICE COLLOCATA PRESSO L'UFFICIO SERVIZI DEMOGRAFICI	46	RA	23-02-18	447,02
241	12-12-18	Impegni economici mese di dicembre 2018	90	RE	11-12-18	936,96
310	31-12-18	PAGAMENTO FATTURE ENEL	0			205,00
TOTALE RESIDUI ANNO 2018						
45	03-04-19	IMPEGNO DI SPESA ED AFFIDAMENTO PER IL SERVIZIO DI NOLEGGIO DI UNA FOTOCOPIATRICE	23	RE	02-04-19	1.142,29
72	08-05-19	IMPEGNO DI SPESA ED AFFIDAMENTO PER IL SERVIZIO DI CARRO ATTREZZI IN OCCASIONE DELLA FESTA DEI SANTI PATRONI DEL 4 E 5 MAGGIO 2019	83	RA	02-05-19	146,40
256	19-12-19	IMPEGNI ECONOMICI MESE DI DICEMBRE 2019	113	RE	19-12-19	389,18
TOTALE RESIDUI ANNO 2019						
TOTALE CAPITOLO						5.453,57
Capitolo	Artic.	Descrizione	Cod.Bilancio			Impegnato a residui
1043	3	SPESA DI MANUTENZIONE E FUNZIONAMENTO DEGLI UFFICI POSTALI E TELEFONICHE	010210302160			605,45
			00			
Num.	Data	T.	Artic.	T.	Data	RESIDUO
270	22-12-17			78	07-12-17	355,45
		Causale dell'operazione				
		APPROVAZIONE IMPEGNI DI SPESA ECONOMICI MESE DI DICEMBRE 2017				355,45
242	12-12-18			90	11-12-18	13,40
		Impegni economici mese di dicembre 2018				13,40
TOTALE RESIDUI ANNO 2018						
257	19-12-19			113	19-12-19	300,00
		IMPEGNI ECONOMICI MESE DI DICEMBRE 2019				300,00
TOTALE RESIDUI ANNO 2019						
TOTALE CAPITOLO						668,85

GESTIONE DELLE USCITE - ELENCO DELLE OPERAZIONI A RESIDUO AL TERMINE DELL'ANNO 2019
(Data di stampa 23-04-2020)

Capitolo	Artic.	Descrizione	Cod.Bilancio	Impegnato a residui		
1047	0	SPESA PER LA COMMISSIONE ELETTORALE CIRCONDARIALE	010210401020	0,00		
			03			
Num.	Data	Causale dell'Operazione	Atto	T.	Data	RESIDUO
298	31-12-19	PAGAMENTO QUOTA SPESA PER IL FUNZIONAMENTO DELLA SOTTOCOMMISSIONE ELETTORALE CIRCONDARIALE PER L'ANNO 2018	120	RE	31-12-19	351,08
TOTALE RESIDUI ANNO 2019						351,08
TOTALE CAPITOLO						351,08

Capitolo	Artic.	Descrizione	Cod.Bilancio	Impegnato a residui		
1052	0	PUBBLICAZIONI, ABBONAMENTI A GIORNALE E STAMPA PERIODICO DELL'ENTE	010210301010	908,60		
			00			
Num.	Data	Causale dell'Operazione	Atto	T.	Data	RESIDUO
7657	30-12-11	as	0			697,60
TOTALE RESIDUI ANNO 2011						697,60
271	22-12-17	APPROVAZIONE IMPEGNI DI SPESA ECONOMALI MESE DI DICEMBRE 2017	78	RE	07-12-17	211,00
TOTALE RESIDUI ANNO 2017						211,00
TOTALE CAPITOLO						908,60

Capitolo	Artic.	Descrizione	Cod.Bilancio	Impegnato a residui		
1053	0	SPESA PER IL FUNZIONAMENTO DELLA MECCANIZZAZIONE	010210302090	12.497,88		
			00			
Num.	Data	Causale dell'Operazione	Atto	T.	Data	RESIDUO
10871	18-03-15	AFIDAMENTO ASSISTENZA SOFTWARE ALTA DITTA MAGGIOLI	30	RA	18-03-15	6.964,00
TOTALE RESIDUI ANNO 2016						6.964,00
10635	14-05-14	AFIDAMENTO ASSISTENZA SOFTWARE IMU	163	RE	08-05-14	1.682,46
TOTALE RESIDUI ANNO 2016						1.682,46
11728	20-12-16	FORNITURA SERVIZIO ASSISTENZA MATERIALE INFORMATICO	144	RA	21-12-15	0,12
TOTALE RESIDUI ANNO 2017						0,12
TOTALE CAPITOLO						8.636,58

Capitolo	Artic.	Descrizione	Cod.Bilancio	Impegnato a residui		
1054	0	SPESA PER IL SERVIZIO DI TESORERIA	010210302890	0,00		
			00			
Num.	Data	Causale dell'Operazione	Atto	T.	Data	RESIDUO
323	31-12-19	ADDEBITO INTERESSI AL 31/12/2019	0			74,81
TOTALE RESIDUI ANNO 2019						74,81
TOTALE CAPITOLO						74,81

Capitolo	Artic.	Descrizione	Cod.Bilancio	Impegnato a residui		
1056	0	SPESA PER CARBURANTI E LUBRIFICANTI	010210301020	2.215,03		
			00			
Num.	Data	Causale dell'Operazione	Atto	T.	Data	RESIDUO
272	22-12-17	APPROVAZIONE IMPEGNI DI SPESA ECONOMALI MESE DI DICEMBRE 2017	78	RE	07-12-17	1.353,00
TOTALE RESIDUI ANNO 2017						1.353,00
243	12-12-18	Impegni economici mese di dicembre 2018	90	RE	11-12-18	7,60
TOTALE RESIDUI ANNO 2018						7,60

GESTIONE DELLE USCITE - ELENCO DELLE OPERAZIONI A RESIDUO AL TERMINE DELL'ANNO 2019

(Data di stampa: 23-04-2020)

Pag. 32

TOTALE RESIDUI ANNO 2018

7,60

GESTIONE DELLE USCITE - ELENCO DELLE OPERAZIONI A RESIDUO AL TERMINE DELL'ANNO 2019
(Data di stampa 23-04-2020)

41	04-04-19		ACQUISTO CARBURANTE AUTOMEZZI COMUNALI	53	RA	02-04-19	8,30
83	29-05-19		ACQUISTO CARBURANTE AUTOMEZZI COMUNALI MESE DI MAGGIO 2019	92	RA	21-05-19	9,00
220	25-11-19		ACQUISTO CARBURANTE AUTOMEZZI COMUNALI MESE DI NOVEMBRE 2019	206	RA	21-11-19	17,38
275	31-12-19		ACQUISTO CARBURANTE AUTOMEZZI COMUNALI MESE DI DICEMBRE 2019	228	RA	31-12-19	1.220,00
TOTALE RESIDUI ANNO 2019							1.254,68
TOTALE CAPITOLO							2.615,28

Capitolo	Artic.	Descrizione		Cod. Bilancio	Impegnato a residui		
1058	0	SPESE PER LITI, ARBITRAGGI, RISARCIMENTI E CONSULENZE.		0001058 010210302110 00	46.795,40		
Num.	Data	T.	Causale dell'operazione	Atto	T.	Data	RESIDUO
9635	15-10-13		CONFERIMENTO INCARICO PARERE LEGALE AVV. PAPPARO COME DA DEL. C.C. N. 46 DEL 21/7/2015	59	GI	05-08-15	680,00
TOTALE RESIDUI ANNO 2013							680,00
10741	19-01-15		IMPOSTA MUNICIPALE PROPRIA PER I TERRENI AGRICOLI INCARICO LEGALE AVV. BERRETTA E MANIA	22	RA	11-03-15	0,50
11139	01-01-15		CONFERIMENTO INCARICO LEGALE ALL'AVV. SEBASTIANO CATALANO	85	RA	18-03-14	1.001,28
TOTALE RESIDUI ANNO 2015							1.001,78
6071	01-01-15		IMPEGNO RELATIVO ALLA DEL. DI G.M. N. 1 DEL 21/2010 INCARICO AVV. LUCIA TUCCITTO	1	RA	11-01-10	500,00
10719	30-12-14		APPROVAZIONE ATTO DI TRANSAZIONE CON L'AVV. FRESTA PER PAGAMENTO SPETTANZE PROFESSIONALI	427	RA	31-12-14	0,01
11435	23-12-15		CONFERIMENTO INCARICO LEGALE AVV. CAUDULLO	163	RA	30-12-15	158,47
11497	31-12-15		IMPEGNO DI SPESA A FAVORE DELL'AVV. TRIMBOLI - DELIBERAZIONE DI G.M. N. 108 DEL 30/12/2015	168	RA	30-12-15	972,40
11734	22-12-16		INTEGRAZIONE IMPEGNO DI SPESA A FAVORE DELL'AVV. TRIMBOLI DEL. DI G.M. 108 DEL 30/12/2015	192	RA	23-12-16	3.675,15
TOTALE RESIDUI ANNO 2016							5.306,03
32	23-02-17		IMPEGNO DI SPESA A FAVORE DELL'AVV. CAUDULLO DINO - DEL. DI G.M. N. 12 DEL 21/02/2017	40	RA	21-02-17	1.540,88
11729	22-12-16		IMPEGNO DI SPESA A FAVORE DELL'AVV. FRESTA DEL. DI G.M. 104 DEL 21/12/15	162	RA	30-12-15	7.735,29
11730	22-12-16		IMPEGNO DI SPESA A FAVORE DELL'AVV. CAUDULLO DEL. DI G.M. 106 DEL 30/12/2015	164	RA	30-12-15	6.745,72
11731	22-12-16		IMPEGNO DI SPESA A FAVORE DELL'AVV. SALVATORE TRIMBOLI DEL. DI G.M. 108 DEL 30/12/2015	168	RA	30-12-15	2.692,00
11734	22-12-16		INTEGRAZIONE IMPEGNO DI SPESA A FAVORE DELL'AVV. TRIMBOLI DEL. DI G.M. 108 DEL 30/12/2015	192	RA	23-12-16	2.810,85
TOTALE RESIDUI ANNO 2017							21.524,74

GESTIONE DELLE USCITE - ELENCO DELLE OPERAZIONI A RESIDUO AL TERMINE DELL'ANNO 2019
(Data di stampa 23-04-2020)

30	20-02-18	IMPEGNO DI SPESA A FAVORE DELL'ING. DAVIDE ROMEO - DELIBERAZIONE G.M. N. 20 DEL 15/02/2018	26	RA	20-02-18	500,00
38	28-02-18	IMPEGNO DI SPESA A FAVORE DELL'AVV. M. LEOTTA PER LA COSTITUZIONE IN GIUDIZIO DINNANZI IL TRIBUNALE DI CATANIA INCOATO DAL DOTT. PARIISI	51	RA	27-02-18	876,59
57	30-03-18	IMPEGNO DI SPESA A FAVORE DELL'AVV. BONDVENTURA B. PER LO STUDIO E LA GESTIONE IN VIA STRAGIUDIZIALE DELLA CONTROVERSA SORTA NEI CONFRONTI DELLA SOCIETA' ENERZO	61	RA	27-03-18	3.000,00
102	31-05-18	IMPEGNO DI SPESA A FAVORE DELL'AVV. FRESTA DELIBERAZIONE G.M. N. 50 DEL 09/05/2018	99	RA	22-05-18	1.498,73
117	20-06-18	IMPEGNO DI SPESA A FAVORE DELL'AVV. SCIORTINO PER COSTITUZIONE IN GIUDIZIO TRIBUNALE DI CATANIA INCOATO DA ARCH. TORTORICI DEL. G.M. N. 63 DEL 07/06/2018	109	RA	07-06-18	34,00
125	06-07-17	INTEGRAZIONE IMPEGNO DI SPESA A FAVORE DELL'AVV. DINO CAUDULLO - DELIBERAZIONE G.M. N. 12 DEL 21/02/2017	129	RA	04-07-17	1.549,54
227	15-11-17	IMPEGNO DI SPESA A FAVORE DELL'AVV. FRESTA LUCIO - DELIBERAZIONE DI G.M. N. 91 DEL 07/11/2017	195	RA	15-11-17	5.000,00
259	14-12-17	IMPEGNO DI SPESA A FAVORE DELL'AVV. FRESTA - DELIBERAZIONE G.M. N. 99 DEL 21/11/2017	215	RA	07-12-17	3.000,00
TOTALE RESIDUI ANNO 2018						15.458,96
7	24-01-19	IMPEGNO DI SPESA A FAVORE DELL'AVV. G. SPADA COSTITUZIONE DI PARTE CIVILE PROCEDIMENTO N. 15603/14 R.G.N.R. E.N. 11421/16 R.G. GIP	1	RA	10-01-19	5.700,80
87	06-06-19	IMPEGNO DI SPESA A FAVORE AVV. PUGLISI PER OPPOSIZIONE DI N. 2310/2019 DEL 24/04/2019 RG 5314/2019 INCOATO DA CHIOFALO COSTRUZIONI	107	RA	29-05-19	4.226,04
88	15-05-18	IMPEGNO DI SPESA A FAVORE DELL'AVV. LA ROSA E BONNANO L. PER L'OPPOSIZIONE AL D.L. N. 4586 DEL 28/02/2018	88	RA	08-05-18	9,64
102	31-05-18	IMPEGNO DI SPESA A FAVORE DELL'AVV. FRESTA DELIBERAZIONE G.M. N. 50 DEL 09/05/2018	99	RA	22-05-18	2.000,00
112	05-07-19	CONFERIMENTO INCARICO AVV. FRESTA OPPOSIZIONE ATTO DI PIGNORAMENTO PRESSO TERZI DELLA RINASCITA COOPERATIVA SOCIALE IN L.C.A.	133	RA	04-07-19	3.785,82
113	05-07-19	IMPEGNO DI SPESA AVV. FRESTA PER PROCEDIMENTO PER LA CORREZIONE DELL'ERRORE MATERIALE DELLA SENTENZA N. 157820/17 CORTE APPELLO CT-COMUNE DI SANT'ALFIO-CIKOS	134	RA	04-07-19	728,00
117	20-06-18	IMPEGNO DI SPESA A FAVORE DELL'AVV. SCIORTINO PER COSTITUZIONE IN GIUDIZIO TRIBUNALE DI CATANIA INCOATO DA ARCH. TORTORICI DEL. G.M. N. 63 DEL 07/06/2018	109	RA	07-06-18	1.818,06
154	05-09-19	INTEGRAZIONE IMPEGNO DI SPESA A FAVORE AVV. PUGLISI PER OPPOSIZIONE DI N. 2310/2019 DEL 24/04/2019 RG 5314/2019 INCOATO DA CHIOFALO COSTRUZIONI	166	RA	05-09-19	406,50
227	15-11-17	IMPEGNO DI SPESA A FAVORE DELL'AVV. FRESTA LUCIO - DELIBERAZIONE DI G.M. N. 91 DEL 07/11/2017	195	RA	15-11-17	5.584,45
251	19-12-19	CONFERIMENTO INCARICO LEGALE E ALTAVV. PIETRO SCIORTINO PER LA COSTITUZIONE IN GIUDIZIO INNANZI AL TRIBUNALE DI CATANIA SEZ. LAV. RG 12899/2017	230	RA	17-12-19	1.406,69
259	14-12-17	IMPEGNO DI SPESA A FAVORE DELL'AVV. FRESTA - DELIBERAZIONE G.M. N. 99 DEL 21/11/2017	215	RA	07-12-17	4.295,60
TOTALE RESIDUI ANNO 2019						29.961,60
TOTALE CAPITOLI						73.933,11

GESTIONE DELLE USCITE - ELENCO DELLE OPERAZIONI A RESIDUO AL TERMINE DELL'ANNO 2019
(Data di stampa 23-04-2020)

Pag. 35

Capitolo	Artic.	Descrizione	Cod. Bilancio	Impegnato a residui
1060	0	CONTRIBUTI ASSOCIATIVI ANNUALI	010210401010	2.077,37
			00	
		Causale dell'Operazione		RESIDUO
11569	02-02-16	ADESIONE ALL'ASMEI IMPEGNO DI SPESA	9 RA	395,50
		TOTALE RESIDUI ANNO 2016		395,50
103	20-06-17	ADESIONE ALLA CENTRALE UNICA DI COMMITTENZA ISTITUITA DAL CONSORZIO TIRRENO ECOSVAL UPPO 2000 SOCIETA' CONSORTILE A R.L.	134 RA	500,00
274	22-12-17	APPROVAZIONE IMPEGNI DI SPESA ECONOMICI MESE DI DICEMBRE 2017	78 RE	481,87
		TOTALE RESIDUI ANNO 2017		981,87
245	12-12-18	Impegni economici mese di dicembre 2018	90 RE	43,47
		TOTALE RESIDUI ANNO 2018		43,47
259	19-12-19	IMPEGNI ECONOMICI MESE DI DICEMBRE 2019	113 RE	130,00
		TOTALE RESIDUI ANNO 2019		130,00
		TOTALE CAPITOLO		1.550,84
Capitolo	Artic.	Descrizione	Cod. Bilancio	Impegnato a residui
1064	0	SPESE DEBITI FUORI BILANCIO	010211099999	168,40
			99	
		Causale dell'Operazione		RESIDUO
11439	23-12-15	IMPEGNO DI SPESA E LIQUIDAZIONE RICONOSCIMENTO DEBITI FUORI BILANCIO DI 12982015 DEL CC. N. 31 DEL 2003/2015	149 RA	168,40
		TOTALE RESIDUI ANNO 2015		168,40
		TOTALE CAPITOLO		168,40
Capitolo	Artic.	Descrizione	Cod. Bilancio	Impegnato a residui
1070	1	ARRETRI CONTRATTUALI AL PERSONALE	010210101010	0,00
			01	
		Causale dell'Operazione		RESIDUO
238	05-12-19	LIQUIDAZIONE ARRETRI AL PERSONALE ANNI 2016/2017 IN APPLICAZIONE CCNL DEL TRIENNIO 2016/2018	109 RE	35,87
		TOTALE RESIDUI ANNO 2019		35,87
		TOTALE CAPITOLO		35,87
TOTALE TITOLO	1			RESIDUO
TOTALE PROGRAMMA	2			121.183,58
				121.183,58

GESTIONE DELLE USCITE - ELENCO DELLE OPERAZIONI A RESIDUO AL TERMINE DELL'ANNO 2019
(Data di stampa 23-04-2020)

Missione	1	Servizi istituzionali, generali e di gestione
Programma	5	Gestione dei beni demaniali e patrimoniali
TITOLO	2	Spese in conto capitale

Capitolo	Artic.	Descrizione	Cod.Bilancio	Impegnato a residui		
3010	0	PROGETTO DI RIQUALIFICAZIONE ENERGETICA PER LA RIDUZIONE DEI CONSUMI DI ENERGIA PRIMARIA DELL'EDIFICIO COMUNALE SEDE DEL MUNICIPIO ED ANNESSE OPERE EDILI	010520201099 99	0,00		
Num.	Data	T.	Atto	T.	Data	RESIDUO
206	28-10-19	FONDO SVILUPPO E COESIONE 2014/2020 ART. 30 CONTRIBUITI AI COMUNI PER INTERVENTI DI EFFICIENTAMENTO ENERGETICO E SVILUPPO TERRITORIALE SOSTENIBILE DEL DECRETO LEGGE 20/4/2019, APPROVAZIONE PREVENTIVO FORNITURA, DETERMINA A CONTRARRE	180	RA	24-10-19	50.000,00
TOTALE RESIDUI ANNO 2019						50.000,00
TOTALE CAPITOLO						50.000,00

Capitolo	Artic.	Descrizione	Cod.Bilancio	Impegnato a residui		
3082	0	RISTRUTTURAZIONE DELLA CASERMA DEI CARABINIERI MEDIANTE INTERVENTI DI NATURA STRAORDINARIA	0003082	134.623,99		
Num.	Data	T.	Atto	T.	Data	RESIDUO
242	10-12-19	PAGAMENTO 2 SALI LAVORI CASERMA CARABINIERI	0			18.410,59
TOTALE RESIDUI ANNO 2019						18.410,59
TOTALE CAPITOLO						18.410,59

TOTALE TITOLO	2		RESIDUO	68.410,59
TOTALE PROGRAMMA	5		RESIDUO	68.410,59

GESTIONE DELLE USCITE - ELENCO DELLE OPERAZIONI A RESIDUO AL TERMINE DELL'ANNO 2019
(Data di stampa: 23-04-2020)

Missione	1 Servizi istituzionali, generali e di gestione			
Programma	8 Statistica e sistemi informativi			
TITOLO	2 Spese in conto capitale			
Capitolo	Art.	Descrizione	Cod. Bilancio	Impegnato a residui
3603	0	SPESE PER MOBILI, MACCHINARI E ATTREZZATURE 0003603	010820201040 00	8.641,22
Num.	Data	T.	Causale dell'Operazione	RESIDUO
7667	30-12-11	SF	as	1.309,80
TOTALE RESIDUI ANNO 2011				1.309,80
10796	31-12-14	SF	PROVENTI DA ONERI DI URBANIZZAZIONE	2.931,29
TOTALE RESIDUI ANNO 2014				2.931,29
11183	28-09-15		PROGETTO ESECUTIVO INTERVENTO DI RECUPERO VILLA COMUNALE	3.068,71
TOTALE RESIDUI ANNO 2015				3.068,71
11767	29-12-16		FORNITURA SEGNALETICA STRADALE SICUREZZA E MATERIALE DI SUPPORTO DETERMINA A CONTRARRE ED IMPEGNO DI SPESA	1.331,42
TOTALE RESIDUI ANNO 2016				1.331,42
TOTALE CAPITOLO				8.641,22
TOTALE TITOLO				2
TOTALE PROGRAMMA				8
RESIDUO				8.641,22

GESTIONE DELLE USCITE - ELENCO DELLE OPERAZIONI A RESIDUO AL TERMINE DELL'ANNO 2019
(Data di stampa 23-04-2020)

Missione	1 Servizi istituzionali, generali e di gestione		
Programma	11 Altri servizi generali		
TITOLO	1 Spese correnti		

Capitolo	Artic.	Descrizione	Cod. Bilancio	Impegnato a residui		
2162	0	COMMISSIONI POSTALI, BANCARIE E RIMBORSI AL TESORIERE	011110302900	144,90		
Num.	Data	Causale dell'Operazione	Atto	T.	Data	RESIDUO
10560	11-11-14	SPESE PER IMPOSTA DI BOLLO	0			144,90
TOTALE RESIDUI ANNO 2014						144,90
TOTALE CAPITOLO						144,90

Capitolo	Artic.	Descrizione	Cod. Bilancio	Impegnato a residui		
2164	0	FONDO PER IL MIGLIORAMENTO DEI SERVIZI DEL PERSONALE	01111010101000	26.457,56		
Num.	Data	Causale dell'Operazione	Atto	T.	Data	RESIDUO
11793	31-12-18	FONDO RISORSE DECENTRATE ANNO 2016	56	RE	06-12-16	36,55
TOTALE RESIDUI ANNO 2015						36,55
317	31-12-18	IMPEGNO FES 2018 DA PORTARE AD FPV 2019	0			26.685,22
TOTALE RESIDUI ANNO 2019						26.685,22
TOTALE CAPITOLO						26.721,77

Capitolo	Artic.	Descrizione	Cod. Bilancio	Impegnato a residui		
2164	99	COBERTO FPV - FONDO PER IL MIGLIORAMENTO DEI SERVIZI DEL PERSONALE	0111100201000	195,81		
Num.	Data	Causale dell'Operazione	Atto	T.	Data	RESIDUO
10689	01-01-15	FONDO MIGLIORAMENTO DEI SERVIZI	0			195,81
TOTALE RESIDUI ANNO 2015						195,81
TOTALE CAPITOLO						195,81

Capitolo	Artic.	Descrizione	Cod. Bilancio	Impegnato a residui		
2165	0	ONERI FLESSIVI A CARICO DELL'ENTE SUI FONDI DI MIGLIORAMENTO DEI	01111010201000	8.802,76		
Num.	Data	Causale dell'Operazione	Atto	T.	Data	RESIDUO
11150	01-01-15	ONERI RIFLESSI	0			5,23
11577	31-12-15	FONDO RISORSE DECENTRATE DIPENDENTI ANNO 2015	72	RE	30-12-15	137,39
TOTALE RESIDUI ANNO 2015						142,62
11794	31-12-16	FONDO RISORSE DECENTRATE ANNO 2016	56	RE	06-12-16	616,52
TOTALE RESIDUI ANNO 2016						616,52
314	31-12-17	ONERI FONDO 2017	64	RE	14-11-17	808,30
TOTALE RESIDUI ANNO 2018						808,30
318	31-12-18	IMPEGNO FES 2018 DA RIPORTARE A FPV 2019	0			8.124,08
TOTALE RESIDUI ANNO 2019						8.124,08
TOTALE CAPITOLO						9.691,52

GESTIONE DELLE USCITE - ELENCO DELLE OPERAZIONI A RESIDUO AL TERMINE DELL'ANNO 2019

(Data di stampa: 23-04-2020)

GESTIONE DELLE USCITE - ELENCO DELLE OPERAZIONI A RESIDUO AL TERMINE DELL'ANNO 2019
(Data di stampa: 23-04-2020)

Capitolo	Artic.	Descrizione		Cod.Bilancio	Impegnato a residui		
2166	0	IRAP FONDO CGNL	0002166	01110201010 00	3.209,89		
					RESIDUO		
Num.	Data	T.	Causale dell'Operazione	Atto	T.	Data	RESIDUO
11154	01-01-15	SF	IRAP	0			43,41
11578	31-12-15		FONDO RISORSE DECENTRATE DIPENDENTI ANNO 2015	72	RE	30-12-15	74,12
							TOTALE RESIDUI ANNO 2015
							117,53
11795	31-12-16		FONDO RISORSE DECENTRATE ANNO 2016	56	RE	06-12-16	219,62
							TOTALE RESIDUI ANNO 2016
							219,62
315	31-12-17		IRAP FONDO 2017	64	RE	14-11-17	299,28
							TOTALE RESIDUI ANNO 2018
							299,28
319	31-12-18		IMPEGNO IRAP FES 2018 DA RIPORTARE A FPV 2019	0			2.901,46
							TOTALE RESIDUI ANNO 2019
							2.901,46
							TOTALE CAPITOLO
							3.537,89
Capitolo	Artic.	Descrizione		Cod.Bilancio	Impegnato a residui		
2168	0	FONDO PER LO STRAORDINARIO	0002168	01110101010 00	1.113,70		
						RESIDUO	
Num.	Data	T.	Causale dell'Operazione	Atto	T.	Data	RESIDUO
11151	01-01-15	SF	FONDO PER LO STRAORDINARIO	0			184,76
11579	31-12-15		FONDO RISORSE DECENTRATE 2015	72	RE	30-12-15	1,93
							TOTALE RESIDUI ANNO 2015
							186,69
11796	31-12-16		FONDO PER LO STRAORDINARIO	0			1,55
							TOTALE RESIDUI ANNO 2016
							1,55
316	31-12-17		FONDO PER LO STRAORDINARIO 2017	64	RE	14-11-17	110,23
							TOTALE RESIDUI ANNO 2017
							110,23
303	31-12-18		FONDO PER LO STRAORDINARIO 2018	0			412,26
							TOTALE RESIDUI ANNO 2018
							412,26
320	31-12-19		FONDO PER LO STRAORDINARIO	0			621,88
							TOTALE RESIDUI ANNO 2019
							621,88
							TOTALE CAPITOLO
							1.332,61
Capitolo	Artic.	Descrizione		Cod.Bilancio	Impegnato a residui		
2174	0	FONDO MIGLIORAMENTO DEI SERVIZI DEL PERSONALE	0002174	01110101010 00	10.312,33		
						RESIDUO	
Num.	Data	T.	Causale dell'Operazione	Atto	T.	Data	RESIDUO
11152	01-01-15	SF		0			2,41

GESTIONE DELLE USCITE - ELENCO DELLE OPERAZIONI A RESIDUO AL TERMINE DELL'ANNO 2019
 (Data di stampa: 23-04-2020)

11580	31-12-15	FONDO RISORSE DECENTRATE 2015	72	RE	30-12-15	29,95	
		TOTALE RESIDUI ANNO 2015				32,36	
11797	31-12-16	FONDO RISORSE DECENTRATE ANNO 2015	56	RE	06-12-16	3.570,81	
		TOTALE RESIDUI ANNO 2016				1.510,81	
317	31-12-17	FONDO 2017	64	RE	14-11-17	3.316,95	
		TOTALE RESIDUI ANNO 2018				3.316,95	
320	31-12-18	IMPEGNO FES 2018 RA RIPORTARE A FPV 2019	0			6.836,85	
		TOTALE RESIDUI ANNO 2019				6.836,85	
		TOTALE CAPITOLO				13.686,97	
TOTALE TITOLO						1	RESIDUO
TOTALE PROGRAMMA						11	55.321,47
TOTALE MISSIONE						1	291.068,82

GESTIONE DELLE USCITE - ELENCO DELLE OPERAZIONI A RESIDUO AL TERMINE DELL'ANNO 2019
(Data di stampa 23-04-2020)

Missione	2	Giustizia
Programma	2	Casa circondariale e altri servizi
TITOLO	1	Spese correnti

Capitolo	Artic.	Descriptione	Cod.Bilancio	Impegnato a residui			
1239	0	CONTRIBUTO PER L'ARCHIVIO NOTARILE MANDAMENTALE	0001239	0,00			
Num.	Data	T.	Causale dell'Operazione	Atto	T.	Data	RESIDUO
295	31-12-19		PAGAMENTO QUOTA SPESE PER IL FUNZIONAMENTO DELL'ARCHIVIO NOTARILE MANDAMENTALE PER L'ANNO 2018	118	RE	31-12-19	524,10
TOTALE RESIDUI ANNO 2019							524,10
TOTALE CAPITOLO							524,10

TOTALE TITOLO	1		RESIDUO
TOTALE PROGRAMMA	2		524,10
TOTALE MISSIONE	2		524,10

GESTIONE DELLE USCITE - ELENCO DELLE OPERAZIONI A RESIDUO AL TERMINE DELL'ANNO 2019
(Data di stampa 23-04-2020)

Missione	3	Ordine pubblico e sicurezza
Programma	1	Polizia locale e amministrativa
TITOLO	1	Spese correnti

Capitolo	Artic.	Descrizione	Cod. Bilancio	Impegnato a residui
1265	0	SPESE PER IL VESTIARIO DI SERVIZIO AL PERSONALE	030110301049	384,69
		0001265	99	
11770	T.	IMPEGNO DI SPESA PER LA FORNITURA DIVISE INVERNALI VV.UU.		RESIDUO
			Atto	T.
			202	RA
				29-12-18
				12,59
				12,59
				12,59
				TOTALE CAPITOLO

Capitolo	Artic.	Descrizione	Cod. Bilancio	Impegnato a residui
1266	0	SPESE PER L'ARMAMENTO VV.UU.	030110302990	240,00
		0001266	00	
10300	T.	ISCRIZIONE T.S.N. ED ESERCITAZIONE DI TIPO PER IL PERSONALE DI P.M. ANNO 2014		RESIDUO
			Atto	T.
			203	RA
				25-06-14
				240,00
				240,00
				TOTALE CAPITOLO

Capitolo	Artic.	Descrizione	Cod. Bilancio	Impegnato a residui
1268	0	ONERI A CARICO ENTE PER MIGLIORAMENTO SERVIZI VV.UU.	030110102010	47,97
		0001268	00	
178	T.	IMPEGNO E LIQUIDAZIONE AGILI SPETTORI DI POLIZIA MUNICIPALE SOMME DI CUI ALL'ART. 13 L.R. N. 17/80 PIANO MIGLIORAMENTO DEI SERVIZI DI P.M. ANNO 2017		RESIDUO
			Atto	T.
			161	RA
				25-09-18
				47,97
				47,97
				TOTALE RESIDUI ANNO 2018
31	08-03-19	IMPEGNO E LIQUIDAZIONE AI VV.UU. SOMME DI CUI ALL'ART. 13 L.R. N. 17/80 PIANO MIGLIORAMENTO DEI SERVIZI DI POLIZIA MUNICIPALE ANNO 2018		RESIDUO
			Atto	T.
			52	RA
				28-02-19
				49,96
				49,96
				TOTALE RESIDUI ANNO 2019
				49,96
				TOTALE CAPITOLO
				97,93

Capitolo	Artic.	Descrizione	Cod. Bilancio	Impegnato a residui
1276	0	STIPENDI ED ALTRI ASSEGNI FISSI AL PERSONALE - VIGILI URBANI	030110101010	0,00
		0001276	00	
70	T.	IMPEGNO DI SPESA PER IL SERVIZIO DI P.M. DI N. 3 UNITA' IN OCCASIONE DELLA FESTA DEI SANTI PATRONI PER I GIORNI 4 E 5 MAGGIO 2019		RESIDUO
			Atto	T.
			79	RA
				23-04-19
				600,00
				600,00
				TOTALE RESIDUI ANNO 2019
				600,00
				TOTALE CAPITOLO
				600,00

TOTALE TITOLO	1			RESIDUO
TOTALE PROGRAMMA	1			950,52
				950,52

GESTIONE DELLE USCITE - ELENCO DELLE OPERAZIONI A RESIDUO AL TERMINE DELL'ANNO 2019
(Data di stampa 23-04-2020)

Missione	3	Ordine pubblico e sicurezza
Programma	2	Sistema integrato di sicurezza urbana
TITOLO	1	Spese correnti

Capitolo	Artic.	Descrizione	Cod. Bilancio	Impegnato a residui
1311	0	SPESE PER LA LEVA MILITARE, LISTE ELETTORALI STATO CIVILE E VARI	030210301020 00	39,00
Num.	Data	T.	Causale dell'Operazione	RESIDUO
4	31-01-17		AFFIDAMENTO FORNITURA ALLA DITTA MORFORITE PER LA LEGATURA N. 8 REGISTRI DI STATO CIVILE	36,60
276	22-12-17		APPROVAZIONE IMPEGNI DI SPESA ECONOMALI MESE DI DICEMBRE 2017	2,40
TOTALE RESIDUI ANNO 2017				
260	19-12-19		IMPEGNI ECONOMICI MESE DI DICEMBRE 2019	39,00
TOTALE RESIDUI ANNO 2019				
113				
TOTALE CAPITOLO				
RE				
19-12-19				
50,00				
89,00				

TOTALE TITOLO	1		RESIDUO	89,00
TOTALE PROGRAMMA	2			89,00
TOTALE MISSIONE	3			1.039,52

GESTIONE DELLE USCITE - ELENCO DELLE OPERAZIONI A RESIDUO AL TERMINE DELL'ANNO 2019
(Data di stampa 23-04-2020)

Pag. 47

Missione 4 Istruzione e diritto allo studio
 Programma 1 Istruzione prescolastica
 Titolo 1 Spese correnti

Capitolo	Artic.	Descrizione	0001346	04011030205000	Impegnato a residui		
1346	0	SPESE MANTENIMENTO E FUNZIONAMENTO SCUOLA MATERNA			6.030,70		
Num.	Data	T.	Causale dell'Operazione	Atto	T.	Data	RESIDUO
198	25-10-18		IMPEGNO DI SPESA ED AFFIDAMENTO MATERIALE DI PULIZIA DA DESTINARE ALLE LOCALI SCUOLE	170	RA	25-10-18	0,76
219	30-10-18		IMPEGNO DI SPESA E AFFIDAMENTO SERVIZIO PER L'ATTIVAZIONE DI ASSISTENZA ALL'AUTONOMIA E ALLA COMUNICAZIONE MESI DI NOV. E DIC. 2018	173	RA	25-10-18	2,31
306	31-12-18		ATTO DI INDIRIZZO PROVVEDIMENTO IN ORDINE AL D.igs n. 55 del 13/04/2017	60	RA	13-03-19	832,48
TOTALE RESIDUI ANNO 2018							835,55
221	28-11-19		FORNITURA MATERIALE PER LA MENSA SCOLASTICA	212	RA	28-11-19	308,99
261	19-12-19		IMPEGNI ECONOMICI MESE DI DICEMBRE 2019	113	RE	19-12-19	100,00
TOTALE RESIDUI ANNO 2019							408,99
TOTALE CAPITOLO							1.244,54

TOTALE TITOLO	1	RESIDUO	1.244,54
TOTALE PROGRAMMA	1	RESIDUO	1.244,54

GESTIONE DELLE USCITE - ELENCO DELLE OPERAZIONI A RESIDUO AL TERMINE DELL'ANNO 2019

(Data di stampa 23-04-2020)

Missione	4 Istruzione e diritto allo studio
Programma	2 Altri ordini di istruzione
TITOLO	1 Spese correnti

Capitolo	Artic.	Descrizione	Cod. Bilancio	Impegnato a residui					
1366	0	SPESE DI MANTENIMENTO E FUNZIONAMENTO SCUOLA ELEMENTARE 0001366	040210302050 00	5.949,24					
Num.	Data	T.	SF	As	Causale dell'Operazione	Atto	T.	Data	RESIDUO
11566	30-12-15	SF		as		0			2.207,40
TOTALE RESIDUI ANNO 2015									
10488	01-01-15				INTERVENTO DI DISINFESTAZIONE E DERATTIZZAZIONE SCUOLA ELEMENTARE. IMPEGNO DI SPESA	272	RA	18-09-14	180,00
TOTALE RESIDUI ANNO 2016									
240	24-11-17				INTERVENTO DI DISINFESTAZIONE E DISINFESTAZIONE NEL PLESSO SCOLASTICO MARIA PIA DI SAVOIA	190	RA	21-11-17	1.098,00
TOTALE RESIDUI ANNO 2017									
29	20-02-18				INTERVENTO DI DERATTIZZAZIONE NEL PLESSO SCOLASTICO MARIA PIA DI SAVOIA	27	RA	20-02-18	183,00
199	25-10-18				IMPEGNO DI SPESA ED AFFIDAMENTO MATERIALE DI PULIZIA DA DESTINARE ALLE LOCALI SCUOLE	170	RA	25-10-18	0,76
311	31-12-18				PAGAMENTO FATTURE ENEL	0			4,02
TOTALE RESIDUI ANNO 2018									
29	28-02-19				INTERVENTO DI DISINFESTAZIONE NEL PLESSO SCOLASTICO MARIA PIA DI SAVOIA. AFFIDAMENTO SERVIZIO E IMPEGNO DI SPESA	31	RA	28-02-19	244,00
262	19-12-19				IMPEGNI ECONOMICI MESE DI DICEMBRE 2019	113	RE	19-12-19	100,00
271	31-12-19				IMPEGNO DI SPESA. DESTINAZIONE EX ART. 6, COMMA 1, L.R. 5/2014 COME MODIFICATO DAL COMMA 2 DELL'ART. 6 DELLA L.R. 9/2015.	225	RA	24-12-19	5.936,22
TOTALE RESIDUI ANNO 2019									
TOTALE CAPITOLO									

Capitolo	Artic.	Descrizione	Cod. Bilancio	Impegnato a residui					
1386	0	SPESE DI MANTENIMENTO E FUNZIONAMENTO SCUOLA MEDIA 0001386	040210302050 00	1.827,22					
Num.	Data	T.	SF	As	Causale dell'Operazione	Atto	T.	Data	RESIDUO
11567	30-12-15	SF		as		0			1.595,27
TOTALE RESIDUI ANNO 2015									
8867	01-01-15				AFFIDAMENTO FORNITURA MATERIALE DI PULIZIA E MATERIALE SANITARIO PER LE SCUOLE LOCALI	276	RA	19-10-12	231,18
TOTALE RESIDUI ANNO 2016									
218	02-11-17				AFFIDAMENTO FORNITURA MATERIALE DI PULIZIA PER LA SCUOLA DELL'INFANZIA PRIMARIA E SECONDARIA DI 1 GRADO A.S. 2017/2018. DETERMINA A CONTRARRE SUL MEPA.	191	RA	24-10-17	0,01
TOTALE RESIDUI ANNO 2017									
200	25-10-18				IMPEGNO DI SPESA ED AFFIDAMENTO FORNITURA MATERIALE DI PULIZIA DA DESTINARE ALLE LOCALI SCUOLE	170	RA	25-10-18	0,76
TOTALE RESIDUI ANNO 2018									
TOTALE RESIDUI ANNO 2019									

GESTIONE DELLE USCITE - ELENCO DELLE OPERAZIONI A RESIDUO AL TERMINE DELL'ANNO 2019
 (Data di stampa 23-04-2020)

263	19-12-19	IMPEGNI ECONOMICI AL 31 DICEMBRE 2019	113	RE	19-12-19	100,00
272	31-12-19	IMPEGNO DI SPESA, DESTINAZIONE EX ART. 8, COMMA 1 L.R. 5/2014 COME MODIFICATO DAL COMMA 2 DELL'ART. 6 DELLA L.R. 9/2015	225	RA	24-12-19	2.692,23
TOTALE RESIDUI ANNO 2019						2.792,23
TOTALE CAPITOLO						4.619,45
TOTALE TITOLO						14.572,85
						RESIDUO
						14.572,85

GESTIONE DELLE USCITE - ELENCO DELLE OPERAZIONI A RESIDUO AL TERMINE DELL'ANNO 2019
 (Data di stampa: 23-04-2020)

Missione	4 Istruzione e diritto allo studio
Programma	2 Altri ordini di istruzione
TITOLO	2 Spese in conto capitale

Capitolo	Artic.	Descrizione	Cod. Bilancio	Impegnato a residui
3110	0	ADEGUAMENTO NORME DI SICUREZZA SCUOLA MEDIA	040220201090 00	4.202,61
Num.	Data	T.		
16	01-01-15	SF		
Causale dell'Operazione				RESIDUO
				4.202,61
TOTALE RESIDUI ANNO 2016				4.202,61
TOTALE CAPITOLO				4.202,61

TOTALE TITOLO	2	RESIDUO	4.202,61
TOTALE PROGRAMMA	2		18.775,46

GESTIONE DELLE USCITE - ELENCO DELLE OPERAZIONI A RESIDUO AL TERMINE DELL'ANNO 2019
(Data di stampa 23-04-2020)

Missione		4 Istruzione e diritto allo studio								
Programma		6 Servizi ausiliari all'istruzione								
Titolo		1 Spese correnti								
Capitolo	Artic.	Descrizione								
1426	0	SPESA PER LA REFEZIONE SCOLASTICA 0001426								
Num.	Data	T.	Causale dell'Operazione				Atto	T.	Data	RESIDUO
10082	01-01-15		INDIZIONE GARA PER IL SERVIZIO DI REFEZIONE SCOLASTICA				346	RE	23-12-13	1.649,80
11204	30-09-15		APPROVIGLIAMENTO SERVIZIO MENSA SCUOLA DELL'INFANZIA DAL 12/10 AL 31/12/2015				52	RE	30-09-15	366,38
TOTALE RESIDUI ANNO 2015										
10082	01-01-15	SF	FORNITURA DI CARNE E POLLO PER LA REFEZIONE SCOLASTICA				0			413,73
11446	23-12-15		IMPEGNO SPESA PER FORNITURA ALIMENTARI DAL 1/12/2016 AL 31/05/2016 PER REFEZIONE SCOLASTICA				71	RE	23-12-15	54,02
11759	15-12-16		FORNITURA GENERI ALIMENTARI				62	RE	15-12-16	14,94
TOTALE RESIDUI ANNO 2016										
245	24-11-17		RICHIESTA ASSEGNAZIONE RISORSE PER IL SERVIZIO DI REFEZIONE SCOLASTICA MESE DI NOVEMBRE E DICEMBRE 2017				70	RE	21-11-17	482,69
275	22-12-17		APPROVAZIONE IMPEGNI DI SPESA ECONOMICI MESE DI DICEMBRE 2017				78	RE	07-12-17	0,19
TOTALE RESIDUI ANNO 2017										
262	18-12-17		Impegno spesa per fornitura generi alimentari e vari. alimenti surgelati, carne e pollo per mensa scolastica 2018				81	RE	14-12-17	82,99
TOTALE RESIDUI ANNO 2018										
75	15-05-19		IMPEGNO DI SPESA PER IL SERVIZIO DI GESTIONE DELL'AUTOCONTROLLO HACCP PRESSO LA MENSA SCOLASTICA				25	RE	04-04-19	581,18
76	15-05-19		ANNULLAMENTO IN AUTOTUTELA DET. N. 24 DEL 04/04/19 INDIVIDUAZIONE DI UN PROFESSIONISTA ESTERNO AL QUALE AFFIDARE IL SERVIZIO DI GESTIONE DELL'AUTOCONTROLLO HACCP PRESSO LA MENSA SCOLASTICA				30	RE	02-05-19	328,40
239	07-12-18		IMPEGNO DI SPESA PER FORNITURA GENERI ALIMENTARI E VARI ALIMENTI SURGELATI, CARNE E POLLO PER MENSA SCOLASTICA SCUOLA DELL'INFANZIA ANNO 2019				89	RE	06-12-18	64,93
264	19-12-19		IMPEGNI ECONOMICI MESE DI DICEMBRE 2019				113	RE	19-12-19	4.865,10
TOTALE RESIDUI ANNO 2019										
TOTALE CAPITOLO										
5.308,43										
8.463,47										
Capitolo	Artic.	Descrizione								
1430	0	EROGAZIONE CONTRIBUTI PER ACQUISTO LIBRI DI TESTO 0001430								
Num.	Data	T.	Causale dell'Operazione				Atto	T.	Data	RESIDUO
11411	18-12-15		CONCESSIONE BUONO LIBRO ANNO 2015/2016				158	RA	30-12-15	157,01
TOTALE RESIDUI ANNO 2015										
2.311,65										
157,01										
157,01										

GESTIONE DELLE USCITE - ELENCO DELLE OPERAZIONI A RESIDUO AL TERMINE DELL'ANNO 2019
(Data di stampa 23-04-2020)

11718	07-12-16	CONCESSIONE BUONO-LIBRO AGLI ALUNNI DELLA SCUOLA SECONDARIA DI I GRADO. A.S. 2016/2017	166	RA	07-12-16	61,97	
TOTALE RESIDUI ANNO 2016						61,97	
248	07-12-17	CONCESSIONE DEL BUONO-LIBRO AGLI ALUNNI DELLA SCUOLA SECONDARIA DI I GRADO. ANNO SCOLASTICO 2017/2018	203	RA	05-12-17	103,29	
TOTALE RESIDUI ANNO 2017						103,29	
225	03-12-19	IMPEGNO DI SPESA PER EROGAZIONE BUONO-LIBRO AGLI ALUNNI DELLA SCUOLA SECONDARIA DI I GRADO ANNO SCOLASTICO 2019/2020	221	RA	28-11-19	1.836,59	
TOTALE RESIDUI ANNO 2019						1.836,59	
TOTALE CAPITOLI						2.152,86	
TOTALE TITOLO						1	RESIDUO
TOTALE PROGRAMMA						6	10.622,33

GESTIONE DELLE USCITE - ELENCO DELLE OPERAZIONI A RESIDUO AL TERMINE DELL'ANNO 2019

(Data di stampa 23-04-2020)

Pag. 53

Missione		4 Istruzione e diritto allo studio								
Programma		7 Diritto allo studio								
Titolo		1 Spese correnti								
Capitolo	Artic.	Descrizione				Cod.Bilancio	Impegnato a residui			
1429	0	SPESA PER IL TRASPORTO SCOLASTICO				040710302990	17.545,39			
				0001429						
Num.	Data	T.	Causale dell'Operazione				Atto	T.	Data	RESIDUO
10566	13-11-14		IMPEGNO DI SPESA PER TRASPORTO GRATUITO ALUNNI PER IL MESE DI OTTOBRE 2014				323	RA	13-11-14	5.941,30
TOTALE RESIDUI ANNO 2014										
10809	25-02-15		IMPEGNO DI SPESA PER TRASPORTO ALUNNI ANNO SCOLASTICO 2014/2015 MESI GEN. - MAG. 2015				23	RA	12-03-15	1.199,99
11184	28-09-15	SF	IMPEGNO DI SPESA PER TRASPORTO ALUNNI				0			680,44
TOTALE RESIDUI ANNO 2015										
11706	15-11-16		IMPEGNO DI SPESA PER TRASPORTO GRATUITO ALUNNI				148	RA	15-11-16	1.880,43
TOTALE RESIDUI ANNO 2016										
33	23-02-17		IMPEGNO DI SPESA PER TRASPORTO GRATUITO ALUNNI PER I MESI DA GENNAIO A MARZO 2017				42	RA	21-02-17	69,98
233	15-11-17		IMPEGNO DI SPESA PER TRASPORTO GRATUITO ALUNNI PER L'ANNO 2017/2018 MESI DI OTTOBRE - NOVEMBRE E DICEMBRE 2017				198	RA	15-11-17	672,90
TOTALE RESIDUI ANNO 2017										
37	28-02-18		IMPEGNO DI SPESA PER TRASPORTO ALUNNI ANNO SCOLASTICO 2017/2018 MESI DA GEN. A MAR. 2018				50	RA	27-02-18	2.463,50
103	31-05-18		IMPEGNO DI SPESA PER TRASPORTO ALUNNI A.S. 2017/2018 MESI APR. - MAG.				98	RA	22-05-18	2.099,60
TOTALE RESIDUI ANNO 2018										
101	02-07-19		IMPEGNO DI SPESA PER TRASPORTO ALUNNI MESE DI MAGGIO 2019				121	RA	20-08-19	3.324,52
200	17-10-19		IMPEGNO DI SPESA PER TRASPORTO ALUNNI PER I MESI DA OTT. A DIC. 2019 E GEN. 2020				188	RA	15-10-19	895,60
TOTALE RESIDUI ANNO 2019										
TOTALE CAPITOLO										
26.835,92										
Capitolo	Artic.	Descrizione				Cod.Bilancio	Impegnato a residui			
1429	1	LEASING ACQUISTO SCUOLABUS				040710302990	7.106,80			
				00						
Num.	Data	T.	Causale dell'Operazione				Atto	T.	Data	RESIDUO
152	27-07-17		CONTRAZIONE DI UN LEASING FINANZIARIO PER L'ACQUISTO DI UNO SCUOLABUS				146	RA	18-07-17	91,36
TOTALE RESIDUI ANNO 2018										
142	01-08-19		CONTRAZIONE DI UN LEASING FINANZIARIO FINALIZZATO ALL'ACQUISTO DI N. 1 SCUOLABUS. IMPEGNO DI SPESA PLURIENNALE				121	RA	01-08-19	91,36
152	27-07-17		CONTRAZIONE DI UN LEASING FINANZIARIO PER L'ACQUISTO DI UNO SCUOLABUS				148	RA	18-07-17	2.176,22
TOTALE RESIDUI ANNO 2019										
431,94										

GESTIONE DELLE USCITE - ELENCO DELLE OPERAZIONI A RESIDUO AL TERMINE DELL'ANNO 2019
 (Data di stampa 23-04-2020)

315	31-12-19	CANONE PER ACQUISTO SCUOLABUS	0			4.392,62
TOTALE RESIDUI ANNO 2019						7.000,68
TOTALE CAPITOLO						7.092,04

Capitolo	Artic.	Descrizione	Cod. Bilancio	Impegnato a residui			
1432	0	SPESE PER FORNITURA LIBRI DI TESTO	04071040205000	3.238,50			
Num.	Data	T.	Causale dell'Operazione	Atto	T.	Data	RESIDUO
293	31-12-18		ASSEGNAZIONE SOMME E DETERMINAZIONE CRITERI PER LA FORNITURA GRATUITA E SEMIGRATUITA LIBRI DI TESTO A.S. 2019/2017	0			2.007,06
TOTALE RESIDUI ANNO 2018				2.007,06			
292	19-12-19		IMPEGNO DI SPESA PER CONTRIBUTO FORNITURA GRATUITA E SEMIGRATUITA LIBRI DI TESTO A.S. 2017/2018	232	RA	17-12-19	1.555,23
TOTALE RESIDUI ANNO 2019				1.555,23			
TOTALE CAPITOLO				3.562,31			

TOTALE TITOLO	1					RESIDUO	37.490,17
TOTALE PROGRAMMA	7						37.490,17
TOTALE MISSIONE	4						68.132,50

GESTIONE DELLE USCITE - ELENCO DELLE OPERAZIONI A RESIDUO AL TERMINE DELL'ANNO 2019
(Data di stampa 23-04-2020)

Missione 5 Tutela e valorizzazione dei beni e attività culturali
 Programma 2 Attività culturali e interventi diversi nel settore culturale
 Titolo 1 Spese correnti

Capitolo	Artic.	Descrizione	Cod. Bilancio	Impegnato a residui			
1478	0	SPESE DI MANTENIMENTO E FUNZIONAMENTO DELLA BIBLIOTECA COMUNALE - ACQUISTO LIBRI ECC	0502*0301010 00	204,44			
Num.	Data	T.	Causale dell'Operazione	Artic.	T.	Data	RESIDUO
173	12-09-17		IMPEGNO DI SPESA PER L'ACQUISTO DI VOLUMI VARI PER LA BIBLIOTECA COMUNALE	184	RA	05-09-17	0,02
TOTALE RESIDUI ANNO 2017							
IMPEGNO DI SPESA PER L'ACQUISTO DI VOLUMI E GIOCHI ISTRUTIVI PER LA BIBLIOTECA COMUNALE							
281	31-12-19		IMPEGNO DI SPESA PER L'ACQUISTO DI VOLUMI VARI E GIOCHI ISTRUTIVI PER LA BIBLIOTECA COMUNALE	239	RA	24-12-19	127,17
282	31-12-19		IMPEGNO DI SPESA PER L'ACQUISTO DI VOLUMI VARI E GIOCHI ISTRUTIVI PER LA BIBLIOTECA COMUNALE	239	RA	24-12-19	80,52
TOTALE RESIDUI ANNO 2019							
TOTALE CAPITOLO							
RESIDUO							

TOTALE TITOLO	1	207,71
TOTALE PROGRAMMA	2	207,71
TOTALE MISSIONE	5	207,71

GESTIONE DELLE USCITE - ELENCO DELLE OPERAZIONI A RESIDUO AL TERMINE DELL'ANNO 2019
(Data di stampa 23-04-2020)

Missione	6		Politiche giovanili sport e tempo libero						
Programma	1		Sport e tempo libero						
TITOLO	1		Spese correnti						
Capitolo	Artic.	Descrizione		Cod. Bilancio	Impegnato a residui				
1835	0	CONTRIBUTI PER LA PROMOZIONE DI ATTIVITA' RICREATIVE E SPORTIVE		090110401010 00	1.500,00				
Num.	Data	T.	Causale dell'Operazione	Atto	T.	Data	RESIDUO		
301	31-12-19		PRENOTAZIONE SOMMA PER LA CONCESSIONE DI CONTRIBUTI ALLE ASSOCIAZIONI TURISTICHE, SPORTIVE E CULTURALI ANNO 2019	140	GI	18-12-19	1.460,00		
TOTALE RESIDUI ANNO 2019							1.460,00		
TOTALE CAPITOLO							1.460,00		
TOTALE TITOLO							1.460,00	RESIDUO	
							1.460,00		

GESTIONE DELLE USCITE - ELENCO DELLE OPERAZIONI A RESIDUO AL TERMINE DELL'ANNO 2019
(Data di stampa: 23-04-2020)

Missione	6	Politiche giovanili, sport e tempo libero
Programma	1	Sport e tempo libero
TITOLO	2	Spese in conto capitale

Capitolo	Artic.	Descrizione	Cod. Bilancio	Impegnato a residui			
3119	99	COPERTO FVV - MANUTENZIONE STRAORDINARIA IMPIANTI SPORTIVI	060120201090 00	1.015,19			
Num.	Data	T.	Causale dell'Operazione	Atto	T.	Data	RESIDUO
248	01-01-15	SF		0			1.015,19
TOTALE RESIDUI ANNO 2015							1.015,19
TOTALE CAPITOLO							1.015,19

TOTALE TITOLO	2		RESIDUO	1.015,19
TOTALE PROGRAMMA	1		RESIDUO	2.475,19
TOTALE MISSIONE	6		RESIDUO	2.475,19

GESTIONE DELLE USCITE - ELENCO DELLE OPERAZIONI A RESIDUO AL TERMINE DELL'ANNO 2019
(Data di stampa 23-04-2020)

Missione		7 Turismo		Causale dell'Operazione		Cod. Bilancio	Impegnato a residui
Programma		1 Sviluppo e la valorizzazione del turismo		Causale dell'Operazione		070110302990	3.863,95
Titolo		1 Spese correnti		Causale dell'Operazione		00	RESIDUO
Capitolo	Artic.	Descrizione		Atto	T.	Data	RESIDUO
2085	0	SPESA PER LA PROMOZIONE E LA QUALIFICAZIONE TURISTICA DEL TERRITORIO					
							2085
							070110302990
							00
Num.	Data	T.	Causale dell'Operazione	Atto	T.	Data	RESIDUO
9546	03-01-15		ORGANIZZAZIONE IV EDIZ. GIOCHI DELL'ETNA 2013. IMPEGNO DI SPESA E AFFIDAMENTO LAVORI	251	RA	23-08-13	258,82
11754	16-12-16		IMPEGNO DI SPESA ED AFFIDAMENTO FORNITURE E SERVIZI VARI PER LA II EDIZIONE LA VIA DEI PRESEPI E LE TRADIZIONI DEL NATALE	186	RA	16-12-16	0,60
TOTALE RESIDUI ANNO 2016:							259,42
116	26-06-17		IMPEGNO DI SPESA PER FORNITURA MATERIALE E POSANI OPERA DELL'INSTALLAZIONE ARTISTICA PER IL MUSEO RADICAMENTI	119	RA	22-06-17	0,98
126	04-07-17		SPETTACOLO MUSICALE ALL'INTERNO DELLA MANIFESTAZIONE CILEGIA GIOIELLO DELL'ETNA 1-2 LUGLIO 2017. IMPEGNO DI SPESA E LIQUIDAZIONE SIAE	128	RA	04-07-17	15,14
141	27-07-17		ESTATE SANTALIESE 2017. IMPEGNO DI SPESA ED AFFIDAMENTO SERVIZI E FORNITURE VARIE	149	RA	24-07-17	0,01
170	11-08-17		MANIFESTAZIONE ESTATE SANTALIESE 2017 DAL 23/07/2017 AL 13/08/2017. IMPEGNO DI SPESA DIRITTI SIAE	157	RA	11-08-17	0,01
TOTALE RESIDUI ANNO 2017:							16,11
100	21-05-18		IMPEGNO DI SPESA ED AFFIDAMENTO SERVIZI VARI PER L'ORGANIZZAZIONE DEL X ANNIVERSARIO DEL RICONOSCIMENTO ASSEGNATO DALL'UNESCO AL CASTAGNO DEI CENTO CAVALLI PER IL 19-20 MAGGIO 2018	94	RA	17-05-18	323,64
124	29-05-18		IMPEGNO DI SPESA ED AFFIDAMENTO FORNITURE E SERVIZI VARI PER LA REALIZZAZIONE DELLA X EDIZIONE DELLA MANIFESTAZIONE CILEGIA GIOIELLO DELL'ETNA - 30 GIUGNO - 1 LUGLIO 2018	116	RA	29-05-18	244,00
127	06-07-18		SPETTACOLI MUSICALI ALL'INTERNO DELLA MANIFESTAZIONE CILEGIA GIOIELLO DELL'ETNA 2018 - DIRITTI SIAE	16	SE	28-06-18	4,88
155	27-07-18		ESTATE SANTALIESE IMPEGNO DI SPESA ED AFFIDAMENTO SERVIZI FORNITURE VARIE	135	RA	27-07-18	482,33
160	03-08-18		INTEGRAZIONE SOMMA PER SPESE DIRITTI SIAE MANIFESTAZIONE ESTATE SANTALIESE 2018	137	RA	02-08-18	37,65
TOTALE RESIDUI ANNO 2018:							1.092,50
97	16-06-19		APPROVAZIONE PROGRAMMA ED ASSEGNAZIONE SOMME PER LA XI EDIZIONE MANIFESTAZIONE CILEGIA GIOIELLO DELL'ETNA DEL 29 E 30 GIUGNO 2019	66	GI	06-06-19	300,40
140	30-07-19		APPROVAZIONE PROGRAMMA ED ASSEGNAZIONE SOMME PER LA REALIZZAZIONE DELLA MANIFESTAZIONE "ESTATE SANTALIESE 2019"	80	GI	23-07-19	1.703,13
248	17-12-19		IMPEGNO DI SPESA ED AFFIDAMENTO FORNITURE E SERVIZI VARI PER LA REALIZZAZIONE DELLA MANIFESTAZIONE "LA MAGIA DEL NATALE NELLA VIA DEI PRESEPI DALL'8 DICEMBRE 2019 AL 6 GENNAIO 2020"	229	RA	12-12-19	2.550,96
TOTALE RESIDUI ANNO 2019:							4.562,48
TOTALE CAPITULO							5.930,52
Capitolo	Artic.	Descrizione		Cod. Bilancio		Impegnato a residui	
2090	0	UTILIZZO TRASFERIMENTI PER LA PROMOZIONE TURISTICA		070110302990	00	1,00	
						0002090	

GESTIONE DELLE USCITE - ELENCO DELLE OPERAZIONI A RESIDUO AL TERMINE DELL'ANNO 2019
 (Data di stampa 23-04-2020)

Num.	Data	T.	Causale dell'Operazione	Atto	T.	Data	RESIDUO
112	21-06-17		IMPEGNO DI SPESA ED AFFIDAMENTO FORNITURA FIORI E PUBBLICITA' CIEGIA	112	RA	21-06-17	0,19
128	29-06-17		IMPEGNO DI SPESA ED AFFIDAMENTO FORNITURE E SERVIZI VARI PER LA REALIZZAZIONE DELLA IX EDIZIONE MANIFESTAZIONE CIEGIA GIOIELLO DELL'ETNA	127	RA	29-06-17	0,81
TOTALE RESIDUI/ANNO 2017							1,00
TOTALE CAPITOLO							1,00
TOTALE TITOLO							RESIDUO
							5,934,52

GESTIONE DELLE USCITE - ELENCO DELLE OPERAZIONI A RESIDUO AL TERMINE DELL'ANNO 2019
(Data di stampa 23-04-2020)

Missione	7	Turismo
Programma	1	Sviluppo e la valorizzazione del turismo
TITOLO	2	Spese in conto capitale

Capitolo	Artic.	Descrizione	Cod.Bilancio	Impegnato a residui
3477	0	REALIZZAZIONE SEGNALETICA TURISTICA E AGRITURISTICA FUNZIONALE ALLA FRUIZIONE DI ITINERARI RURALI	070120201099 99	90.759,84
Num.	Data	T.	Causale dell'Operazione	RESIDUO
9997	01-01-15	SF	REALIZZAZIONE SEGNALETICA TURISTICA E AGRITURISTICA	90.759,84
TOTALE RESIDUI ANNO 2016				90.759,84
TOTALE CAPITOLO				90.759,84

TOTALE TITOLO	2		RESIDUO
TOTALE PROGRAMMA	1		90.759,84
TOTALE MISSIONE	7		96.691,36

GESTIONE DELLE USCITE - ELENCO DELLE OPERAZIONI A RESIDUO AL TERMINE DELL'ANNO 2019
(Data di stampa 23-04-2020)

Missione	8		Assetto del territorio ed edilizia abitativa
Programma	1		Urbanistica e assetto del territorio
TITOLO	1		Spese correnti

Capitolo	Artic.	Descrizione	Cod.Bilancio		Impegnato a residui	
			080110403999	99		
1096	0	FONDO DI ROTAZIONE PER LA PROG.DI OPERE PUBBLICHE L.R.12/783 ART.21	0001096		4.613,71	
Num.	Data	T.	Artic.	T.	Data	RESIDUO
14	01-01-15	SF				4.613,71
TOTALE RESIDUI ANNO 2016						4.613,71
TOTALE CAPITOLO						4.613,71

Capitolo	Artic.	Descrizione	Cod.Bilancio		Impegnato a residui	
			080110403999	99		
1096	1	COPERTO EPV - FONDO DI ROTAZIONE PER LA PROG.DI OPERE PUBBLICHE L.R.12/783 ART.21	0001096		19.022,50	
Num.	Data	T.	Artic.	T.	Data	RESIDUO
14	01-01-15	SF				19.022,50
TOTALE RESIDUI ANNO 2016						19.022,50
TOTALE CAPITOLO						19.022,50

TOTALE TITOLO	1	RESIDUO	23.636,21
----------------------	----------	----------------	------------------

GESTIONE DELLE USCITE - ELENCO DELLE OPERAZIONI A RESIDUO AL TERMINE DELL'ANNO 2019
(Data di stampa 23-04-2020)

Missione		8		Assetto del territorio ed edilizia abitativa					
Programma		1		Urbanistica e assetto del territorio					
Titolo		2		Spese in conto capitale					
Capitolo	Artic.	Descrizione		Cod. Bilancio		Impegnato a residui			
3606	0	UTILIZZO PROVENTI ONERI URBANIZZAZIONE		080120301020		26.431,17			
			0003606	03					
Num.	Data	T.	Causale dell'Operazione	Anno	T.	Data	RESIDUO		
10339	07-07-14	SF	LIQUIDAZIONE SOMME A SALDO COMPONENTI COMMISSIONE GARA VILLAGGIO NUOVIORI	0			873,39		
				TOTALE RESIDUI ANNO 2014					
6086	01-01-15	SF	Coperto da accantonamento	0			1.200,00		
7684	01-01-15	SF	Coperto da Accantonamento	0			1.888,00		
9379	01-01-15		IMPEGNO DI SPESA PER REALIZZAZIONE E MESSA IN OPERA DI RINGHIERA IN FERRO NELLA VILLA COMUNALE	183	RA	07-06-13	726,00		
11607	15-04-16		LAVORI RELATIVI ALLA MANUTENZIONE STRAORDINARIA AL TETTO DI COPERTURA DELLA CASERMA DEI CARABINIERI. IMPEGNO DI SPESA	48	RA	15-04-16	976,00		
				TOTALE RESIDUI ANNO 2016					
66	20-04-17		FORNITURA SEGNALETICA STRADALE	88	RA	20-04-17	4.790,00		
208	17-10-17		VERIFICHE TECNICHE DEI LIVELLI DI SICUREZZA SISMICA AI SENSI DELL'ORDINANZA P.C.M. N. 3274/2003	171	RA	12-10-17	1.002,36		
220	02-11-17		LAVORI DI SOMMA URGENZA RIPRISTINO PAVIMENTAZIONE STRADE	177	RA	19-10-17	0,02		
				TOTALE RESIDUI ANNO 2017					
41	02-03-18		FORNITURA E MESSA IN OPERA DI N. 1 PORTA IN ALLUMINIO CON MANIGLIONE ANTIPANICO PRESSO LA SCUOLA PRIMARIA DI SANT'ALFIO. IMPEGNO DI SPESA	36	RA	01-03-18	0,01		
109	01-06-18		LAVORI DI SOMMA URGENZA IN VIA CIRUZZO MACA	131	RA	31-05-18	4.000,00		
110	01-06-18		LAVORI DI SOMMA URGENZA IN VIA TRAINARA	130	RA	31-05-18	17,60		
118	20-06-18		LAVORI URGENTI DI RIPRISTINO DEL MANTO STRADALE A SEGUITO DI LAVORI CONDOTTI SULLA RETE IDRICA COMUNALE IN VIA CATTANA	134	RA	07-06-18	1.000,00		
				TOTALE RESIDUI ANNO 2018					
65	18-04-19		FORNITURA MATERIALE IDRAULICO. IMPEGNO DI SPESA ED AFFIDAMENTO FORNITURA	65	RA	18-04-19	5.017,61		
90	08-06-19		FORNITURA MATERIALE EDILE VARIO DA SERVIRE PER LA TINTEGGIATURA DI INFISSI, CANGELLETTI E RINGHIERE NEGLI IMMOBILI E AREE DI PERTINENZA DI PROPRIETA' COMUNALE	95	RA	04-06-19	600,00		
246	16-12-19		FORNITURA E MESSA IN POSA DI UNA COPERTURA IN FERRO ZINCATO PER LA PARTE ELETTRICA DELL'IMPIANTO NELLA CENTRALE TERMICA CHE ATTIENE ALLEDIFICIO COMUNALE. IMPEGNO DI SPESA	219	RA	10-12-19	1.220,00		
276	31-12-19		MESSA IN SICUREZZA DELL'IMPIANTO DI VIDEOSORVEGLIANZA NELLA LOCALE CASERMA DEI CARABINIERI. IMPEGNO DI SPESA	229	RA	31-12-19	600,00		

GESTIONE DELLE USCITE - ELENCO DELLE OPERAZIONI A RESIDUO AL TERMINE DELL'ANNO 2019
(Data di stampa 23-04-2020)

Missione	8	Assetto del territorio ed edilizia abitativa
Programma	2	Edilizia residenziale pubblica e locale e piani di edilizia economico-popolare
TITOLO	1	Spese correnti

Capitolo	Artic.	Descrizione	Cod. Bilancio	Impegnato a residui
Causale dell'Operazione				
10709	30-12-14	MANUT. ORD. E STRAORD. IMPIANTO DI ILLUMINAZ. PUBBL. E VOTIVA. IMPEGNO DI SPESA	416	733,65
11654	10-08-16	LAVORI DI MANUTENZIONE ORDINARIA E STRAORDINARIA IMPIANTO DI PUBBLICA ILLUMINAZIONE E VOTIVA. PERIODO MESI 2 DAL 10/08/2016	82	5,34
11683	24-10-16	LAVORI DI MANUTENZ. ORD. E STRAORD. DELL'IMPIANTO DI ILLUMINAZIONE PUBBL. E VOTIVA. AFFID. AI SENSI DELL'ART. 37. COMM. I DLGS N. 50/2016	96	8,02
TOTALE RESIDUI ANNO 2016				747,01
25	14-02-17	LAVORI DI MANUTENZIONE ORDINARIA E STRAORDINARIA IMPIANTO DI PUBBLICA ILLUMINAZIONE E ILLUMINAZIONE VOTIVA	15	5,54
29	14-02-17	LAVORI DI MANUTENZIONE ORDINARIA E STRAORDINARIA DELL'IMPIANTO DI ILLUMINAZIONE PUBBLICA E VOTIVA	21	24,52
95	30-05-17	LAVORI DI MANUTENZIONE ORDINARIA E STRAORDINARIA IMPIANTO DI PUBBLICA ILLUMINAZIONE E VOTIVA	125	7,59
165	27-07-17	LAVORI DI MANUTENZIONE ORDINARIA E STRAORDINARIA DELL'IMPIANTO DI PUBBLICA ILLUMINAZIONE E ILLUMINAZIONE VOTIVA. IMPEGNO DI SPESA	150	13,08
175	12-09-17	LAVORI DI MANUTENZIONE ORDINARIA E STRAORDINARIA IMPIANTO DI PUBBLICA ILLUMINAZIONE E ILLUMINAZIONE VOTIVA SET ANNOV. 2017	162	1,47
263	14-12-17	LAVORI DI MANUTENZIONE ORDINARIA E STRAORDINARIA DELL'IMPIANTO DI ILLUMINAZIONE PUBBLICA E VOTIVA MESE DI DIC. 2017	201	1.105,69
TOTALE RESIDUI ANNO 2017				1.157,88
25	12-02-18	LAVORI DI MANUTENZIONE ORDINARIA E STRAORDINARIA DELL'IMPIANTO DI ILLUMINAZIONE PUBBLICA E VOTIVA	18	7,58
TOTALE RESIDUI ANNO 2018				7,58
TOTALE CAPITULO				1.912,47

TOTALE TITOLO	1	RESIDUO	1.912,47
----------------------	----------	----------------	-----------------

GESTIONE DELLE USCITE - ELENCO DELLE OPERAZIONI A RESIDUO AL TERMINE DELL'ANNO 2019
(Data di stampa 23-04-2020)

Missione	8 - Assetto del territorio ed edilizia abitativa	
Programma	2 - Edilizia residenziale pubblica e locale e piani di edilizia economico-popolare	
TITOLO	2 - Spese in conto capitale	

Capitolo	Artic.	Descrizione	Cod. Bilancio	Impegnato a residui			
3239	0	REALIZZAZIONE DI N. 20 ALLOGGI DI EDILIZIA RESIDENZIALE PUBBLICA SOPRAPONTE BATTENTI I STRALCIO DI 5 ALLOGGI: 0003239	080220201090 00	6.657,17			
Num.	Data	T.	Causale dell'Operazione	Atto	T.	Data	RESIDUO
6082	01-01-15	SF		0			6.657,17
TOTALE RESIDUI ANNO 2018							6.657,17
TOTALE CAPITOLO							6.657,17

TOTALE TITOLO	2	RESIDUO	6.657,17
TOTALE PROGRAMMA	2		8.569,64
TOTALE MISSIONE	8		48.419,91

GESTIONE DELLE USCITE - ELENCO DELLE OPERAZIONI A RESIDUO AL TERMINE DELL'ANNO 2019
(Data di stampa 23-04-2020)

Missione		9 Sviluppo sostenibile e tutela del territorio e dell'ambiente					
Programma		2 Tutela, valorizzazione e recupero ambientale					
Titolo		1 Spese correnti					
Capitolo	Artic.	Descrizione		Cod. Bilancio	Impegnato a residui		
1806	0	CONTRIBUTI ASSICURATIVI EX ARTICOLI 157 E 158		090210102010 00	525,11		
Num.	Data	T.	Causale dell'Operazione	Atto	T.	Data	RESIDUO
10797	12-02-15		PROSECUZIONE ATTIVITA' LAV. SOC. UTILI DAL 01/01/2015 AL 31/12/2015	10	GI	11-02-15	175,11
TOTALE RESIDUI ANNO 2015:							175,11
TOTALE CAPITOLO							175,11
Capitolo	Artic.	Descrizione		Cod. Bilancio	Impegnato a residui		
1808	0	SPESE PER IL MANTENIMENTO E FUNZIONAMENTO VILLE, PARCHI E GIARDINI		0901808 00	779,00		
Num.	Data	T.	Causale dell'Operazione	Atto	T.	Data	RESIDUO
277	22-12-17		APPROVAZIONE IMPEGNI DI SPESA ECONOMALI MESE DI DICEMBRE 2017	78	RE	07-12-17	114,00
TOTALE RESIDUI ANNO 2017							114,00
28	20-02-18		FORNITURA DI UNA MOTOCICLETTA, AFFIDAMENTO SERVIZIO	30	RA	20-02-18	515,00
246	12-12-18		Impegni economici mese di dicembre 2018	90	RE	11-12-18	66,00
TOTALE RESIDUI ANNO 2018							581,00
235	06-12-19		RIPARAZIONI MECCANICHE NEI DECEPRUOLIATORI DI PROPRIETA' DEL COMUNE DI SANTALFIO	211	RA	05-12-19	280,00
266	19-12-19		IMPEGNI ECONOMICI MESE DI DICEMBRE 2019	113	RE	19-12-19	150,00
273	31-12-19		IMPEGNO DI SPESA E LIQUIDAZIONE TRANSAZIONE CON MAGGIORI FRANCESCA PER IL SINISTRO DEL 12/09/2019	226	RA	31-12-19	70,00
TOTALE RESIDUI ANNO 2019							500,00
TOTALE CAPITOLO							1.195,00
TOTALE TTITOLO							1.370,11
							RESIDUO
							1.370,11

GESTIONE DELLE USCITE - ELENCO DELLE OPERAZIONI A RESIDUO AL TERMINE DELL'ANNO 2019
(Data di stampa 23-04-2020)

Missione	9 Sviluppo sostenibile e tutela del territorio e dell'ambiente	
Programma	2 Tutela, valorizzazione e recupero ambientale	
TITOLO	2 Spese in conto capitale	

Capitolo	Artic.	Descrizione	Cod. Bilancio	Impegnato a residui	
3254	0	INTERVENTO DI CONSOLIDAMENTO DEL COSTONE ROCCIOSO LUNGO IL TORRENTE TAGLIABORSE ALL'INTERNO DEL CENTRO ABITATO 000224	090220201090 00	435.431,65	
Causale dell'Operazione				RESIDUO	
Num.	Data		Atto	T.	Data
7681	01-01-15		0		
TOTALE RESIDUI ANNO 2016				144.418,73	
TOTALE CAPITOLO				144.418,73	

Capitolo	Artic.	Descrizione	Cod. Bilancio	Impegnato a residui	
3254	1	COBERTO FAV- INTERVENTO DI CONSOLIDAMENTO DEL COSTONE ROCCIOSO LUNGO IL TORRENTE TAGLIABORSE ALL'INTERNO DEL CENTRO ABITATO	090220201090 00	383.604,94	
Causale dell'Operazione				RESIDUO	
Num.	Data		Atto	T.	Data
7681	01-01-15	as	0		
TOTALE RESIDUI ANNO 2016				241.362,07	
TOTALE RESIDUI ANNO 2017				142.242,87	
TOTALE CAPITOLO				383.604,94	

Capitolo	Artic.	Descrizione	Cod. Bilancio	Impegnato a residui	
3399	0	MUTUO RECUPERO E COMPLETAMENTO CENTRO STORICO 0003399	090220201090 00	1.348,71	
Causale dell'Operazione				RESIDUO	
Num.	Data		Atto	T.	Data
10798	31-12-14	COMPLETAMENTO LAVORI RECUPERO CENTRO STORICO	0		
TOTALE RESIDUI ANNO 2014				1.348,71	
TOTALE CAPITOLO				1.348,71	

TOTALE TITOLO	2	RESIDUO	529.372,38
TOTALE PROGRAMMA	2	RESIDUO	530.742,49

GESTIONE DELLE USCITE - ELENCO DELLE OPERAZIONI A RESIDUO AL TERMINE DELL'ANNO 2019
(Data di stampa 23-04-2020)

Missione 9 Sviluppo sostenibile e tutela del territorio e dell'ambiente
 Programma 3 Rifiuti
 Titolo 1 Spese correnti

Capitolo	Artic.	Descrizione	Cod. Bilancio	Impegnato a residui			
1739	0	SPESA SERVIZIO NETTEZZA URBANA, DISCARICA E GENERALI	090310302150 00	67.915,45			
		0001739					
Numn.	Data	T.	Causale dell'Operazione	Atto	T.	Data	RESIDUO
10900	14-04-15		SERVIZIO DI RACCOLTA RR.SS.UU. DAL 01/12/2014 AL 30/04/2015. IMPEGNO DI SPESA	29	RA	14-04-15	133,57
11167	16-09-15		SERVIZIO DI RACCOLTA RR.SS.UU. E ONERI CONFERIMENTO IN DISCARICA DAL 09/2015 AL 31/12/2015	86	RA	15-09-15	740,62
11242	01-01-15	SF	SERVIZIO RACCOLTA RR.SS.UU.	0			436,17
11243	01-01-15		AFFIDAMENTO LAVORI PER PULITURA SABBIA VULCANICA	141	RA	30-04-14	2.500,00
11244	01-01-15		SERVIZIO DI RACCOLTA RIFIUTI SOLIDI URBANI	145	RA	30-04-14	911,98
11245	01-01-15		SERVIZIO DI RACCOLTA RR.SS.UU.	0			528,98
11246	01-01-15	SF	RR.SS.UU.	0			5.009,51
TOTALE RESIDUI ANNO 2015							10.250,73
11168	16-09-15		SERVIZIO DI RACCOLTA RR.SS.UU. E ONERI CONFERIMENTO IN DISCARICA DAL 1/6/2015 AL 31/12/2015	86	RA	15-09-15	12,82
11590	05-04-16		SERVIZIO DI IGIENE URBANA NEL COMUNE DI SANT'ALFIO PER MESI 24	42	RA	05-04-16	563,33
11591	05-04-16		SERVIZIO DI IGIENE URBANA NEL COMUNE DI SANT'ALFIO PER MESI 24	42	RA	05-04-16	4,47
11592	05-04-16		SERVIZIO DI IGIENE URBANA NEL COMUNE DI SANT'ALFIO PER MESI 24	42	RA	05-04-16	15,87
11677	29-09-16		SERVIZIO RELATIVO AGLI ONERI DI CONFERIMENTO E TRASPORTO PRESSO CENTRO DI RECUPERO RIFIUTI COD. C.E.R. 17.09.04	89	RA	29-09-16	966,65
11685	25-10-16		SERVIZIO RELATIVO AGLI ONERI DI CONFERIMENTO E TRASPORTO PRESSO CENTRO DI RECUPERO RIFIUTI COD. C.E.R. 17.09.04	100	RA	25-10-16	430,44
TOTALE RESIDUI ANNO 2016							1.993,58
42	16-03-17		SERVIZIO DI ANALISI MERCEOLOGICHE ATTESTANTE LA CONFORMITA' DEI RIFIUTI COMPOSTABILI DA CUCINE E MENSE	64	RA	16-03-17	305,00
100	20-06-17		SERVIZIO RELATIVO AGLI ONERI DI CONFERIMENTO E TRASPORTO PRESSO CENTRO DI RECUPERO RIFIUTI	132	RA	13-06-17	1.205,92
279	21-12-17		SERVIZIO DI RACCOLTA RIFIUTI SOLIDI URBANI E LA GESTIONE INTEGRATA DEI RIFIUTI IN VIA STRADORINARIA E ONERI DI CONFERIMENTO IN DISCARICA ANNO 2017	209	RA	21-12-17	46,88
TOTALE RESIDUI ANNO 2017							1.567,80

GESTIONE DELLE USCITE - ELENCO DELLE OPERAZIONI A RESIDUO AL TERMINE DELL'ANNO 2019
(Data di stampa 23-04-2020)

Pag. 69

47	19-03-18	SERVIZIO DI RACCOLTA DEI RR.SS.UU. ED ONERI IN DISCARICA, NEL TERRITORIO DEL COMUNE DI SANT'ALFIO, IMPEGNO DI SPESA MESE DI FEBBRAIO 2018	48	RA	15-03-18	2.370,90
93	15-05-18	SERVIZIO DI RACCOLTA DEI RIFIUTI SOLIDI URBANI E RELATIVI ONERI IN DISCARICA MESE DI MARZO 2018	105	RA	10-05-18	4.850,75
94	15-05-18	SERVIZIO DI RACCOLTA DEI RIFIUTI SOLIDI URBANI E RELATIVI ONERI IN DISCARICA MESE DI APRILE 2018	106	RA	10-05-18	1.181,84
106	01-06-18	SERVIZIO DI RACCOLTA DEI RIFIUTI SOLIDI URBANI - ONERI DI CONFERIMENTO IN DISCARICA	127	RA	31-05-18	2.699,52
108	01-06-18	SERVIZIO DI RACCOLTA DEI RIFIUTI SOLIDI URBANI - SERVIZIO DI SMALTIMENTO E RECUPERO RIFIUTI SPECIALI	129	RA	31-05-18	550,00
287	31-12-18	SERVIZIO DI RACCOLTA RIFIUTISOLIDI URBANI, REGOLARIZZAZIONE IMPEGNO DI SPESA, GER 200201	243	RA	27-12-18	34,72
288	31-12-18	SERVIZIO DI RACCOLTA RIFIUTI SOLIDI URBANI, INTEGRAZIONE SOMMA E LIQUIDAZIONE FATTURE	244	RA	27-12-18	1.072,96
TOTALE RESIDUI ANNO 2018						12.760,59
33	12-03-19	SERVIZIO DI RACCOLTA DEI RIFIUTI SOLIDI URBANI NEL TERRITORIO DEL COMUNE DI SANT'ALFIO, ONERI DI CONFERIMENTO IN DISCARICA (C.E. R. 20.01.08 E 29.03.02), REGOLARIZZAZIONE IMPEGNO DI SPESA PERIODO 01/01/2019 - 31/12/2019	32	RA	07-03-19	821,46
69	26-04-19	SERVIZIO DEI RR.SS.UU. ONERI DI CONFERIMENTO IN DISCARICA PER IL TRATTAMENTO DEI RIFIUTI NON PERICOLOSI	71	RA	23-04-19	28.630,85
74	15-05-19	SERVIZIO DI RACCOLTA RR.SS.UU. ONERI DI CONFERIMENTO IN DISCARICA, REGOLARIZZAZIONE IMPEGNO DI SPESA, PERIODO DAL 01/01/2019 AL 31/12/2019	80	RA	07-05-19	1.281,20
81	21-05-19	SERVIZIO DI RACCOLTA DEI RIFIUTI SOLIDI URBANI NEL TERRITORIO DEL COMUNE DI SANT'ALFIO, ONERI DI CONFERIMENTO IN DISCARICA, REGOLARIZZAZIONE IMPEGNO DI SPESA, GER 200201	87	RA	16-05-19	868,34
TOTALE RESIDUI ANNO 2019						31.601,85
TOTALE CAPITOLI						58.174,55

TOTALE TITOLO	1	RESIDUO
TOTALE PROGRAMMA	3	58.174,55
		58.174,55

GESTIONE DELLE USCITE - ELENCO DELLE OPERAZIONI A RESIDUO AL TERMINE DELL'ANNO 2019
(Data di stampa 23-04-2020)

Missione 9 Sviluppo sostenibile e tutela del territorio e dell'ambiente
 Programma 4 Servizio Idrico integrato
 Titolo 1 Spese correnti

Capitolo	Artic.	Descrizione	Cod. Bilancio	Impegnato a residui
1690	0	SPESA ACQUISTO ACQUE E GESTIONE ACQUEDOTTO COMUNALE	090410302990 00	44.759,09
		Causale dell'Operazione		RESIDUO
11236	01-01-15	LAV DI MANUTENZ STRAORD RIPARAZIONE CONDOTTA IDRICA NELLA PIAZZETTA DI SPESA	418 RA	3-1-12-12 1.754,50
		TOTALE RESIDUI ANNO 2015		1.754,50
183	05-10-18	FORNITURA MATERIALE IDRALUICO IMPEGNO DI SPESA ED AFFIDAMENTO FORNITURA	192 RA	04-10-18 400,00
11786	27-12-16	AUTORIZZAZIONE AL RESPONSABILE DELLA GESTIONE AL RINNOVO DI FORNITURA ACQUA POTABILE CON LA DITTA PAVONE	110 GI	27-12-16 1.046,76
		TOTALE RESIDUI ANNO 2018		1.446,76
146	06-08-19	FORNITURA DI CONTATORI PER ACQUA LETTURA DIRETTA QUADRANTE ASCIUTTO CON ATTACCO PER TUBERAZIONE DA 1/2	128 RA	01-08-19 1.220,00
152	30-07-18	FORNITURA ACQUA POTABILE RINNOVO CONTRATTO ALLA SOCIETA ACQUEDOTTI PAVONE	100 RA	08-05-18 30.605,50
162	19-09-19	FORNITURA ACQUA RINNOVO CONTRATTO ALLA SOCIETA ACQUEDOTTI PAVONE	153 RA	24-09-19 6.000,00
		TOTALE RESIDUI ANNO 2019		37.825,50
		TOTALE CAPITOLO		41.026,76

Capitolo	Artic.	Descrizione	Cod. Bilancio	Impegnato a residui
1693	0	QUOTE CONSORZIO ATO ACQUA E CONSORZIO DEPURAZIONE RIFIUTI	090410403020 00	9.493,52
		Causale dell'Operazione		RESIDUO
11237	01-01-15	as	0	4.911,47
11241	01-03-15	QUOTE CONSORZIO ATO ACQUA	0	4.582,05
		TOTALE RESIDUI ANNO 2015		9.493,52
		TOTALE CAPITOLO		9.493,52

Capitolo	Artic.	Descrizione	Cod. Bilancio	Impegnato a residui
1693	99	COBERTO FPV - QUOTE CONSORZIO ATO ACQUA E CONSORZIO DEPURAZIONE RIFIUTI	090410403020 00	34.500,00
		Causale dell'Operazione		RESIDUO
7665	01-01-15	as	0	11.500,00
8886	01-01-15	as	0	11.500,00
10158	01-01-15	QUOTE CONSORZIO ATO ACQUE	0	11.500,00
		TOTALE RESIDUI ANNO 2016		34.500,00
		TOTALE CAPITOLO		34.500,00

GESTIONE DELLE USCITE - ELENCO DELLE OPERAZIONI A RESIDUO AL TERMINE DELL'ANNO 2019

(Data di stampa 23-04-2020)

TOTALE TITOLO	1	RESIDUO
		85.020,28

GESTIONE DELLE USCITE - ELENCO DELLE OPERAZIONI A RESIDUO AL TERMINE DELL'ANNO 2019
(Data di stampa 23-04-2020)

Missione	9 Sviluppo sostenibile e tutela del territorio e dell'ambiente	
Programma	4 Servizio idrico integrato	
TITOLO	2 Spese in conto capitale	

Capitolo	Artic.	Descrizione	Cod. Bilancio	Impegnato a residui		
3325	0	POTENZIAMENTO RETE IDRICA IN LOCALITA' ANDRONICO	090420201090 00	9.927,58		
Num.	Data	T	Atto	T.	Data	RESIDUO
17	01-01-15	SF	0			9.927,58
TOTALE RESIDUI ANNO 2016						
TOTALE CAPITOLO						
9.927,58						

Capitolo	Artic.	Descrizione	Cod. Bilancio	Impegnato a residui		
3326	0	SISTEMAZIONE SERBATOI COMUNALI	090420201090 00	4.060,36		
Num.	Data	T	Atto	T.	Data	RESIDUO
18	01-01-15	SF	0			4.060,36
TOTALE RESIDUI ANNO 2016						
TOTALE CAPITOLO						
4.060,36						

Capitolo	Artic.	Descrizione	Cod. Bilancio	Impegnato a residui		
3330	0	MUTUO ACQUEDOTTO VIA PAOLI II LOTTO	090420201090 00	1.645,89		
Num.	Data	T	Atto	T.	Data	RESIDUO
19	01-01-15	SF	0			1.645,89
TOTALE RESIDUI ANNO 2016						
TOTALE CAPITOLO						
1.645,89						

TOTALE TITOLO	2		RESIDUO
TOTALE PROGRAMMA	4		15.633,83
			100.654,11

GESTIONE DELLE USCITE - ELENCO DELLE OPERAZIONI A RESIDUO AL TERMINE DELL'ANNO 2019

(Data di stampa 23-04-2020)

Missione	9	Sviluppo sostenibile e tutela del territorio e dell'ambiente
Programma	5	Aree protette, parchi naturali, protezione naturalistica e forestazione
TITOLO	2	Spese in conto capitale

Capitolo	Artic.	Descrizione	Cod. Bilancio	Impegnato a residui			
3397	0	URBANIZZAZIONE PRIMARIA E SECONDARIA LOCALITA' CARONE	0003397 090520201090 00	110.590,42			
Num.	Data	T.	Causale dell'Operazione	Atto	T.	Data	RESIDUO
21	01-01-15	SF		0			110.590,42
TOTALE RESIDUI ANNO 2016							110.590,42
TOTALE CAPITOLO							110.590,42

TOTALE TITOLO	2	RESIDUO	110.590,42
TOTALE PROGRAMMA	5		110.590,42
TOTALE MISSIONE	9		800.161,57

GESTIONE DELLE USCITE - ELENCO DELLE OPERAZIONI A RESIDUO AL TERMINE DELL'ANNO 2019
(Data di stampa 23-04-2020)

Missione	10	Trasporti e diritto alla mobilità
Programma	5	Viabilità e Infrastrutture stradali
TITOLO	1	Spese correnti

Capitolo	Artic.	Descrizione	Cod.Bilancio	Impegnato a residui			
1928	0	MANUTENZIONE ORDINARIA DELLE STRADE COMUNALI INTERNE ED ESTERNE	100511099990 00	1.185,15			
Num.	Data	T.	Causale dell'Operazione	Atto	T.	Data	RESIDUO
31	21-02-17		IMPEGNO DI SPESA ED AFFIDAMENTO. FORNITURA CONGELOMERATO BITUMINOSO	22	RA	21-02-17	143,15
278	22-12-17		APPROVAZIONE IMPEGNI DI SPESA ECONOMICI MESE DI DICEMBRE 2017	78	RE	07-12-17	142,00
TOTALE RESIDUI ANNO 2017				90	RE	11-12-18	285,15
247	12-12-18		Impgni economici mese di dicembre 2018	90	RE	11-12-18	86,70
TOTALE RESIDUI ANNO 2018				90	RE	11-12-18	86,70
TOTALE CAPITOLO							371,85

Capitolo	Artic.	Descrizione	Cod.Bilancio	Impegnato a residui			
1937	0	CONSUMO DI ENERGIA ELETTRICA PER LA PUBBLICA ILLUMINAZIONE	100510302050 00	50.935,69			
Num.	Data	T.	Causale dell'Operazione	Atto	T.	Data	RESIDUO
11574	31-12-15		PAGAMENTO UTENZE ANNO 2015	0			108,80
TOTALE RESIDUI ANNO 2015				0			108,80
11799	31-12-16		PAGAMENTO FATTURE ENEL	0			887,47
TOTALE RESIDUI ANNO 2016				0			887,47
45	19-03-18		PROJECT FINANCING	44	RA	13-03-18	38.870,00
78	23-04-18		LAVORI DI MANUTENZIONE ORDINARIA E STRAORDINARIA DELL'IMPIANTO DI ILLUMINAZIONE PUBBLICA E VOTIVA. MESE DI MARZO 2018	69	RA	29-03-18	14,79
79	03-05-18		LAVORI DI MANUTENZIONE ORDINARIA E STRAORDINARIA DELL'IMPIANTO DI ILLUMINAZIONE PUBBLICA E VOTIVA. MESE DI APRILE 2018	93	RA	28-04-18	8,19
80	03-05-18		LIQUIDAZIONE FATTURE ENEL	90	RA	28-04-18	4.423,76
TOTALE RESIDUI ANNO 2018				159	RA	10-10-19	43.316,74
188	14-10-19		LIQUIDAZIONE FATTURE ENEL	159	RA	10-10-19	0,01
249	19-12-19		LIQUIDAZIONE FATTURE ENEL	221	RA	17-12-19	24.031,03
250	19-12-19		LIQUIDAZIONE FATTURE ENEL	222	RA	17-12-19	22.848,58
313	31-12-19		IMPEGNO DI SPESA SU CONSUMO ENERGIA ELETTRICA	0			46.726,85
TOTALE RESIDUI ANNO 2019				0			93.606,47
TOTALE CAPITOLO							137.919,48

GESTIONE DELLE USCITE - ELENCO DELLE OPERAZIONI A RESIDUO AL TERMINE DELL'ANNO 2019
 (Data di stampa: 23-04-2020)

Capitolo	Artic.	Descriptione	Cod.Bilancio	Impegnato a residui			
1937	99	COPERTIO FPV - CONSUMO DI ENERGIA ELETTRICA PER LA PUBBLICA ILLUMINAZIONE	100510302050	6.762,85			
			00				
Num.	Data	T.	Causata dall'Operazione	Alto	T.	Data	RESIDUO
11334	01-01-15	SF	PUBBLICA ILLUMINAZIONE	0			6.762,85
TOTALE RESIDUI ANNO 2015							6.762,85
TOTALE CAPITOLO							6.762,85

TOTALE TITOLO	1						RESIDUO
TOTALE PROGRAMMA	5						145.054,18
TOTALE MISSIONE	10						145.054,18

GESTIONE DELLE USCITE - ELENCO DELLE OPERAZIONI A RESIDUO AL TERMINE DELL'ANNO 2019
 (Data di stampa 23-04-2020)

Missione	11	Soccorso civile
Programma	1	Sistema di protezione civile
TITOLO	1	Spese correnti

Capitolo	Artic.	Descrizione	Cod. Bilancio	Impegnato a residui		
1325	0	SPESA PER IL SERVIZIO DI PROTEZIONE CIVILE E PRONTI INTERVENTO	110110301020	3.000,00		
			00			
Num.	Data	T.	Atto	T.	Data	RESIDUO
13500	31-12-15		170	RA	31-12-15	3.000,00
TOTALE RESIDUI ANNO 2015						3.000,00
TOTALE CAPITOLO						3.000,00

TOTALE TITOLO	1					RESIDUO
TOTALE PROGRAMMA	1					3.000,00
TOTALE MISSIONE	11					3.000,00

GESTIONE DELLE USCITE - ELENCO DELLE OPERAZIONI A RESIDUO AL TERMINE DELL'ANNO 2019
(Data di stampa 23-04-2020)

Missione	12 Diritti sociali, politiche sociali e famiglia								
Programma	3 Interventi per gli anziani								
TITOLO	1 Spese correnti								
Capitolo	Artic.	Descrizione		Cod. Bilancio	Impegnato a residui				
1915	0	INTERVENTI A FAVORE DEI CITTADINI CON DISAGI E DISABILI		0001915	120310302180	00	9.994,91		
Num.	Data	T.	Causale dell'Operazione	Atto	T.	Data	RESIDUO		
10721	30-12-14		TRASPORTO PORTATORI DI HANDICAP PRESSO AAS DI AGRICALE I SEM. 2015	422	RA	31-12-14	653,98		
10910	17-04-15		IMPEGNO DI SPESA PER TRASPORTO PORTATORI DI HANDICAP I SEMESTRE 2015	58	RA	14-05-15	547,69		
11409	18-12-15		IMPEGNO DI SPESA PER CONTRIBUTO SPESE TRASPORTO PORTATORI DI HANDICAP 2° SEMESTRE 2015	157	RA	30-12-15	575,58		
11410	18-12-15		ESTENSIONE IMPEGNO PER SERVIZIO TRASPORTO PORTATORI HANDICAP PRESSO AAS DI AGRICALE	143	RA	21-12-15	624,53		
TOTALE RESIDUI ANNO 2015							2.401,78		
11427	23-12-15		IMPEGNO DI SPESA PER IL SERVIZIO PORTATORI DI HANDICAP ANNO 2016 PRESSO AAS DI AGRICALE	159	RA	30-12-15	85,86		
11575	17-02-16		IMPEGNO DI SPESA PER CONTRIBUTO SPESE PER IL TRASPORTO PORTATORI DI HANDICAP I SEM. 2016	30	RA	29-03-16	451,15		
11708	23-11-16		IMPEGNO DI SPESA PER INSERIMENTO MINORE PRESSO IDONEA STRUTTURA PER I MESI DI LUGLIO-DICEMBRE 2016	159	RA	23-11-16	775,00		
11779	13-12-16		CONCESSIONE CONTRIBUTO PER RIMBORSO SPESE PER IL TRASPORTO PORTATORI DI HANDICAP PRESSO CENTRI DI RIABILITAZIONE II SEMESTRE 2016	173	RA	13-12-16	947,32		
TOTALE RESIDUI ANNO 2016							2.259,33		
213	17-10-17		CONCESSIONE CONTRIBUTO PER RIMBORSO SPESE PER IL TRASPORTO PORTATORI DI HANDICAP PRESSO CENTRI DI RIABILITAZIONE II SEMESTRE 2017	388	RA	12-10-17	201,60		
TOTALE RESIDUI ANNO 2017							201,60		
270	20-12-18		IMPEGNO DI SPESA PER CONTRIBUTO SPESE PER IL TRASPORTO PORTATORI DI HANDICAP PRESSO CENTRI RIABILITATIVI ULTERIORE ISTANZA II SEM. 2018	211	RA	20-12-18	21,84		
TOTALE RESIDUI ANNO 2018							21,84		
22	05-02-19		IMPEGNO DI SPESA PER CONTRIBUTO SPESE PER IL TRASPORTO PORTATORI DI HANDICAP PRESSO CENTRI RIABILITATIVI SEMESTRE 2019	19	RA	31-01-19	1.081,72		
38	21-03-19		IMPEGNO DI SPESA PER CONTRIBUTO SPESE PER IL TRASPORTO PORTATORI DI HANDICAP PRESSO CENTRI RIABILITATIVI SEMESTRE 2019 ULTERIORI ISTANZE	62	RA	19-03-19	428,39		
166	03-10-19		IMPEGNO DI SPESA PER CONTRIBUTO SPESE PER IL TRASPORTO PORTATORI DI HANDICAP PRESSO CENTRI DI RIABILITAZIONE ULTERIORI ISTANZE II SEMESTRE 2019	179	RA	01-10-19	1.710,72		
167	03-10-19		IMPEGNO DI SPESA PER CONTRIBUTO SPESE PER IL TRASPORTO PORTATORI DI HANDICAP PRESSO CENTRI DI RIABILITAZIONE - II SEMESTRE 2019	180	RA	01-10-19	3.623,00		
302	31-12-19		ACCERTAMENTO DELLE SOMME ACCREDITATE A FAVORE DEL COMUNE DI SANITALFIO DA PARTE DEL DISTRETTO SOGIO SANITALFIO 17 DI GIARRE E IMPEGNO DI SPESA	190	RA	17-10-19	439,72		
TOTALE RESIDUI ANNO 2019							7.283,55		
TOTALE CAPITOLIO							12.168,10		

GESTIONE DELLE USCITE - ELENCO DELLE OPERAZIONI A RESIDUO AL TERMINE DELL'ANNO 2019
(Data di stampa 23-04-2020)

TOTALE TITOLO	1	RESIDUO
TOTALE PROGRAMMA	3	12.168,10
		12.168,10

GESTIONE DELLE USCITE - ELENCO DELLE OPERAZIONI A RESIDUO AL TERMINE DELL'ANNO 2019
(Data di stampa: 23-04-2020)

Capitolo		Artic.	Descrizione		Cod.Bilancio	Impegnato a residui	
1911		0	ATTIVITA' EDUCATIVE E RICOVERI PER MINORI		120410302990 00	7.851,18	
Missione 12 - Diritti sociali, politiche sociali e famiglia							
Programma 4 Interventi per i soggetti a rischio di esclusione sociale							
TITOLO 1 Spese correnti							
Num.	Data	T.	Causale dell'Operazione	Atto	T.	Data	RESIDUO
10716	30-12-14		IMPEGNO DI SPESA PER L'INSERIMENTO MINORE S.M. PRESSO IDONEA STRUTTURA	429	RA	31-12-14	150,00
11145	01-01-15		IMPEGNO DI SPESA ED AFFIDAMENTO FORNITURE E SERVIZI PER IL NATALE 2012	368	RA	20-12-12	751,73
11474	30-12-15		ESTENSIONE IMPEGNO DI SPESA PER INSERIMENTO MINORE PRESSO IDONEA STRUTTURA GIU-DIC 2015	153	RA	30-12-15	75,00
TOTALE RESIDUI ANNO 2015							976,73
9381	01-01-15		AFFIDAMENTO SERVIZIO SPIAGGIA PER MINORI PARTECIPANTI AL GRETT 2013	207	RA	02-07-13	740,00
10293	01-01-15		APPROVAZIONE PROGETTO GRETT PER RAGAZZI ANNO 2014 "COLORIAMO L'ESTATE"	59	GI	18-06-14	750,00
11647	09-06-16		APPROVAZIONE PROGETTO GRETT PER RAGAZZI ANNO 2016. COLORIAMO L'ESTATE	44	GI	09-06-16	50,00
11784	01-12-16		PRENOTAZIONE SOMMA PER ATTIVITA' NATALIZIE 2015	96	GI	01-12-16	25,40
TOTALE RESIDUI ANNO 2016							1.565,40
105	15-06-17		INSERIMENTO MINORE S.M. II SEMESTRE 2017	108	RA	15-06-17	625,00
11752	15-12-16		IMPEGNO DI SPESA PER L'INSERIMENTO MINORE S.M. PRESSO IDONEA STRUTTURAI SEM. ANNO 2017	183	RA	15-12-16	225,00
11774	29-12-16		AFFIDAMENTO ALLA COOP. AURORA ED IMPEGNO DI SPESA PER INSERIMENTO MINORE I SEM. ANNO 2017	198	RA	29-12-16	0,01
TOTALE RESIDUI ANNO 2017							850,01
294	28-12-17		INSERIMENTO DEL MINORE S.M. PRESSO IDONEA STRUTTURA. PRIMO TRIMESTRE 2018	225	RA	21-12-17	200,00
TOTALE RESIDUI ANNO 2018							200,00
204	28-10-19		ACCERTAMENTO DELLE SOMME ACCREDITATE A FAVORE DEL COMUNE DI SANITALFIO DA PARTE DEL DISTRETTO SOCIO SANITARIO 17 DI GIARRE E IMPEGNO DI SPESA	190	RA	17-10-19	2.138,00
215	08-11-19		IMPEGNO DI SPESA E AFFIDAMENTO DEL SERVIZIO DI ASSISTENZA ALL'AUTONOMIA E ALLA COMUNICAZIONE A.S. 2019/2020 MESI DI NOV. E DIC. 2019	207	RA	07-11-19	1.212,00
279	31-12-18		APPROVAZIONE PROPOSTA DELL'ASSISTENTE SOCIALE E PRENOTAZIONE SOMMA PER LA CONTINUAZIONE DEL SERVIZIO ASS. AUTONOMIA ALLA COMUNICAZIONE GEN.GIU.2019	212	RA	20-12-18	1.122,47
284	31-12-18		AFFIDAMENTO PER L'ANNO 2019 PER LA GESTIONE DEGLI INCONTRI TRA UN MINORE E I FAMILIARI COORDINATI DA UNO PSICOLOGO	218	RA	27-12-18	487,50
TOTALE RESIDUI ANNO 2019							4.959,97
TOTALE CAPITOLO							8.552,11

GESTIONE DELLE USCITE - ELENCO DELLE OPERAZIONI A RESIDUO AL TERMINE DELL'ANNO 2019
(Data di stampa: 23-04-2020)

Capitolo	Artic.	Descrizione	Cod.Bilancio	Impegnato a residui		
1911	2	ATTIVITA RICREATIVE MINORI	120410302990 00	0,00		
Causale dell'Operazione						
Num.	Data	T.	Atto	T.	Data	RESIDUO
96	18-06-19		88	GI	11-06-19	289,00
265	19-12-19		113	RE	19-12-19	100,00
289	31-12-19		243	RA	31-12-19	140,00
TOTALE RESIDUI ANNO 2019						
TOTALE CAPITULO						

Capitolo	Artic.	Descrizione	Cod.Bilancio	Impegnato a residui		
1911	3	RICOVERO IN COMUNITA DI SOGGETTO DISABILE E PSICHICO	120410302990 00	696,51		
Causale dell'Operazione						
Num.	Data	T.	Atto	T.	Data	RESIDUO
181	22-09-17		176	RA	21-09-17	696,51
TOTALE RESIDUI ANNO 2017						
TOTALE CAPITULO						

Capitolo	Artic.	Descrizione	Cod.Bilancio	Impegnato a residui		
1912	0	INTERVENTI ED ATTIVITA A FAVORE ANZIANI	120410302990 00	1.732,94		
Causale dell'Operazione						
Num.	Data	T.	Atto	T.	Data	RESIDUO
10688	19-12-14		428	RA	31-12-14	65,63
TOTALE RESIDUI ANNO 2015						
232	15-11-17		197	RA	15-11-17	0,80
11750	15-12-16		181	RA	09-11-18	181,52
TOTALE RESIDUI ANNO 2017						
27	12-02-18		21	RA	15-02-18	182,32
TOTALE RESIDUI ANNO 2018						
268	30-12-19		235	RA	19-12-19	0,01
TOTALE RESIDUI ANNO 2019						
TOTALE CAPITULO						

TOTALE TITOLO	RESIDUO
1	13.268,72
TOTALE PROGRAMMA	13.288,72

GESTIONE DELLE USCITE - ELENCO DELLE OPERAZIONI A RESIDUO AL TERMINE DELL'ANNO 2019
(Data di stampa: 23-04-2020)

Missione	15	Politiche per il lavoro e la formazione professionale
Programma	3	Sostegno all'occupazione
TITOLO	1	Spese correnti

Capitolo	Artic.	Descrizione	Cod. Bilancio	Impegnato a residui			
1900	0	FONDO PER L'OCCUPAZIONE E SVILUPPO SOCIALE	1503110999999	0,00			
			99				
Num.	Data	T.	Causale dell'Operazione	Atto	T.	Data	RESIDUO
311	31-12-19		ANTICIPO SOMMA IN FAVORE DEI SOGGETTI INSERITI NEL CANTIERE DI SERVIZIO ANNO 2019	0			3.972,54
316	31-12-19		FONDO PER L'OCCUPAZIONE E SVILUPPO SOCIALE	0			8.247,93
TOTALE RESIDUI ANNO 2019							12.220,47
TOTALE CAPITOLO							12.220,47

TOTALE TITOLO	1						RESIDUO	12.220,47
TOTALE PROGRAMMA	3							12.220,47
TOTALE MISSIONE	15							12.220,47

GESTIONE DELLE USCITE - ELENCO DELLE OPERAZIONI A RESIDUO AL TERMINE DELL'ANNO 2019
(Data di stampa 23-04-2020)

Missione	99 Servizi per conto terzi	
Programma	1 Servizi per conto terzi e Partite di giro	
Titolo	7 Uscite per conto terzi e partite di giro	

Capitolo	Artic.	Descrizione	Cod.Bilancio	Impegnato a residui		
5002	0	VERSAMENTO DELLE RITENUTE ERARIALI R.P.E.F.	990170199990 00	0,01		
Num.	Data	Causale dell'Operazione	Atto	T.	Data	RESIDUO
316	31-12-18	RETTIFICA	0			0,01
TOTALE RESIDUI ANNO 2018						0,01
TOTALE CAPITOLO						0,01

Capitolo	Artic.	Descrizione	Cod.Bilancio	Impegnato a residui		
5004	0	RESTITUZIONE DI DEPOSITI CAUZIONALI	990170199990 00	1.689,73		
Num.	Data	Causale dell'Operazione	Atto	T.	Data	RESIDUO
23	31-12-02		0			1.189,73
TOTALE RESIDUI ANNO 2002						1.189,73
TOTALE RESIDUI ANNO 2011						500,00
TOTALE CAPITOLO						1.689,73

Capitolo	Artic.	Descrizione	Cod.Bilancio	Impegnato a residui		
5005	0	SERVIZI PER CONTO DI TERZI	990170199990 00	4.972,42		
Num.	Data	Causale dell'Operazione	Atto	T.	Data	RESIDUO
11781	05-04-16	SERVIZIO DI IGIENE URBANA NEL COMUNE DI SANT'ALFIO PER MESI 24	42	RA	05-04-16	4.972,42
TOTALE RESIDUI ANNO 2016						4.972,42
TOTALE CAPITOLO						4.972,42

Capitolo	Artic.	Descrizione	Cod.Bilancio	Impegnato a residui		
5012	0	UTILIZZO DI SOMME A SPECIFICA DESTINAZIONE VERSATE DA ENTI E PRIVATI	990170199990 00	53.236,06		
Num.	Data	Causale dell'Operazione	Atto	T.	Data	RESIDUO
253	31-12-07		0			43,84
TOTALE RESIDUI ANNO 2007						43,84
4498	31-12-09	SF asmq	0			1.997,56
4617	31-12-09	SF tgnb	0			60,00
TOTALE RESIDUI ANNO 2009						2.057,56
10908	16-04-15	PROGETTO DEI LAVORI DI COMPLETAMENTO DEL CONSOLIDAMENTO DEL COSTUME TAGLIABORSE	30	RA	14-04-15	3.800,00
TOTALE RESIDUI ANNO 2015						3.800,00
11780	29-12-16	IMPEGNO DI SPESA PER MINORI STRANIERI NON ACCOMPAGNATI	0			180,00
11791	31-12-16	SOMMA PER PROGETTO HOME CARE PREMIUM 2014	0			0,01
TOTALE RESIDUI ANNO 2016						180,01

GESTIONE DELLE USCITE - ELENCO DELLE OPERAZIONI A RESIDUO AL TERMINE DELL'ANNO 2019
(Data di stampa 23-04-2020)

312	31-12-17	TASSA DI SOGGIORNO	0	0	87,00
TOTALE RESIDUI ANNO 2017			0		87,00
43	06-03-18	CONTRIBUTO ART. 53 DELLA L.R. N. 9/2013	0		17.287,12
304	31-12-18	PROGETTO PON D'INCLUSIONE PRESA DATTO DEL PROTOCOLLO D'INTESA STIPULATO TRA I COMUNI DEL DISTRETTO SOCIO-SANITARIO N. 17	59	RA	12.974,68
315	31-12-18	LIQUIDAZIONE AI VV.UU. DA ORLANDO FILM	0		220,92
TOTALE RESIDUI ANNO 2018					30.482,72
144	05-08-19	PRESA DATTO DELLE SOMME ACCREDITATE DAL MEP-FINANZA LOCALE -QUALE DESTINAZIONE VOLONTARIA DEL 5 PER MILLE DELL'IRPEF VERSATO DAI CONTRIBUENTI PER L'ANNO 2017 ESERCIZIO FINANZIARIO 2019 PER SOSTEGNO ALE ATTIVITA SOCIALI DEL COMUNE	154	RA	34,61
196	16-10-19	PROGETTO " HOME CARE PREMIUM 2014- LIQUIDAZIONE COMPETENZE CASE MANAGER PERIODO DIC. 2015 - GIU 2017	174	RA	0,01
211	06-11-19	DECRETO LEGISLATIVO N. 65 DEL 13/02/2017, RIPARTO ANNUALITA ANNO 2018, PRESA DATTO DELLE SOMME ACCREDITATE AL COMUNE, IMPEGNO DI SPESA	201	RA	1.760,00
270	31-12-19	COMUNE DI SANT'ALFIO - CORRISPETTIVO PER IL RILASCIO DI N. 9 CARTE DI IDENTITA ELETTRONICHE CON IMPUTAZIONE AL CAPO X - CAPITOLO 3746 PERIODO DIC. 2019	0		151,11
300	31-12-19	NOTIFICHE ATTI	0		13,93
TOTALE RESIDUI ANNO 2019					1.959,66
TOTALE CAPITULO					38.610,79

Capitolo	Artic.	Descrizione	Cod.Bilancio	Impegnato a residui
5014	0	SPESE PER ELEZIONI REFERENDUM	0005014	3,39
11801	11-10-16	REFERENDUM COSTITUZIONALE DEL 4/02/2016	9901701999900	3,39
TOTALE RESIDUI ANNO 2018				3,39
TOTALE CAPITULO				3,39

TOTALE TITOLO	7			RESIDUO	45.276,34
TOTALE PROGRAMMA	1				45.276,34
TOTALE MISSIONE	99				45.276,34
TOTALE CENTRO DI COSTO 1 / 0				RESIDUO	1.540.657,24

TOTALE GENERALE		RIEPILOGO FINALE	RESIDUO	2.239.610,96
------------------------	--	-------------------------	----------------	---------------------

**TABELLA DIMOSTRATIVA DEGLI ACCERTAMENTI ASSUNTI
NELL'ESERCIZIO IN CORSO E NEGLI ESERCIZI PRECEDENTI
IMPUTATI AGLI ESERCIZI SUCCESSIVI**

Allegato f) al Rendiconto - Accertamenti pluriennali
ACCERTAMENTI ASSUNTI NELL'ESERCIZIO 2019 E NEGLI ESERCIZI PRECEDENTI IMPUTATI ALL'ANNO SUCCESSIVO CUI SI RIFERISCE IL RENDICONTO E SEGUENTI

	TITOLO E TIPOLOGIA DI ENTRATA				Anno successivo a quello cui si riferisce il rendiconto		Secondo anno successivo a quello cui si riferisce il rendiconto		Anni successivi	
	Previsioni di competenza del bilancio pluriennale	Accertamenti	Previsioni di competenza del bilancio pluriennale	Accertamenti	Previsioni di competenza del bilancio pluriennale	Accertamenti	Previsioni di competenza del bilancio pluriennale	Accertamenti	Accertamenti	Accertamenti
	TITOLO 1 Entrate correnti di natura tributaria, contributiva e perequativa									
10101	1.057.832,44	0,00	978.719,26	0,00	0,00	0,00	0,00	0,00	0,00	0,00
10102	0,00	0,00	0,00	0,00	0,00	0,00	0,00	0,00	0,00	0,00
10103	0,00	0,00	0,00	0,00	0,00	0,00	0,00	0,00	0,00	0,00
10104	0,00	0,00	0,00	0,00	0,00	0,00	0,00	0,00	0,00	0,00
10301	0,00	0,00	0,00	0,00	0,00	0,00	0,00	0,00	0,00	0,00
10302	0,00	0,00	0,00	0,00	0,00	0,00	0,00	0,00	0,00	0,00
10000	1.057.832,44	0,00	978.719,26	0,00	0,00	0,00	0,00	0,00	0,00	0,00
	TITOLO 2 Trasferimenti correnti									
20101	1.018.260,22	0,00	1.018.261,00	0,00	0,00	0,00	0,00	0,00	0,00	0,00
20102	0,00	0,00	0,00	0,00	0,00	0,00	0,00	0,00	0,00	0,00
20103	0,00	0,00	0,00	0,00	0,00	0,00	0,00	0,00	0,00	0,00
20104	0,00	0,00	0,00	0,00	0,00	0,00	0,00	0,00	0,00	0,00
20105	46.632,29	0,00	46.632,29	0,00	0,00	0,00	0,00	0,00	0,00	0,00
20000	1.064.892,51	0,00	1.064.893,29	0,00	0,00	0,00	0,00	0,00	0,00	0,00
	TITOLO 3 Entrate extratributarie									
30100	201.082,00	0,00	201.082,00	0,00	0,00	0,00	0,00	0,00	0,00	0,00
30200	208,00	0,00	208,00	0,00	0,00	0,00	0,00	0,00	0,00	0,00
30300	104,00	0,00	104,00	0,00	0,00	0,00	0,00	0,00	0,00	0,00
30400	0,00	0,00	0,00	0,00	0,00	0,00	0,00	0,00	0,00	0,00
30500	69.496,00	0,00	69.496,00	0,00	0,00	0,00	0,00	0,00	0,00	0,00
30000	270.890,00	0,00	270.890,00	0,00	0,00	0,00	0,00	0,00	0,00	0,00
	TITOLO 4 Entrate in conto capitale									
40100	77.000,00	0,00	77.000,00	0,00	0,00	0,00	0,00	0,00	0,00	0,00
40200	15.730.513,80	0,00	36.031.632,00	0,00	0,00	0,00	0,00	0,00	0,00	0,00

Allegato f) al Rendiconto - Accertamenti pluriennali

ACCERTAMENTI ASSUNTI NELL'ESERCIZIO 2019 E NEGLI ESERCIZI PRECEDENTI IMPUTATI ALL'ANNO SUCCESSIVO CUI SI RIFERISCE IL RENDICONTO E SEGUENTI

	Anno successivo a quello cui si riferisce il rendiconto		Secondo anno successivo a quello cui si riferisce il rendiconto		Anni successivi
	Previsioni di competenza del bilancio pluriennale	Accertamenti	Previsioni di competenza del bilancio pluriennale	Accertamenti	
TITOLO E TIPOLOGIA DI ENTRATA					
40300	Tipologia 300 - Altri trasferimenti in conto capitale	0,00	0,00	0,00	0,00
40400	Tipologia 400 - Entrate da alienazione di beni materiali e immateriali	0,00	0,00	0,00	0,00
40500	Tipologia 500 - Altre entrate in conto capitale	0,00	0,00	0,00	0,00
40000	Totale TITOLO 4	15.807.513,90	0,00	36.108.632,00	0,00
TITOLO 5 Entrate da riduzione di attività finanziarie					
50100	Tipologia 100 - Alienazione di attività finanziarie	0,00	0,00	0,00	0,00
50200	Tipologia 200 - Riscossione crediti di breve termine	0,00	0,00	0,00	0,00
50300	Tipologia 300 - Riscossione crediti di medio-lungo termine	0,00	0,00	0,00	0,00
50400	Tipologia 400 - Altre entrate per riduzione di attività finanziarie	0,00	0,00	0,00	0,00
50000	Totale TITOLO 5	0,00	0,00	0,00	0,00
TITOLO 6 Accensione Prestiti					
60100	Tipologia 100 - Emissione di titoli obbligazionari	0,00	0,00	0,00	0,00
60200	Tipologia 200 - Accensione prestiti a breve termine	0,00	0,00	0,00	0,00
60300	Tipologia 300 - Accensione mutui e altri finanziamenti a medio lungo termine	0,00	0,00	0,00	0,00
60400	Tipologia 400 - Altre forme di indebitamento	0,00	0,00	0,00	0,00
60000	Totale TITOLO 6	0,00	0,00	0,00	0,00
TITOLO 9 Entrate per conto terzi e partite di giro					
90100	Tipologia 100 - Entrate per partite di giro	4.478.965,00	0,00	4.478.965,00	0,00
90200	Tipologia 200 - Entrate per conto terzi	381.418,00	0,00	381.418,00	0,00
90000	Totale TITOLO 9	4.860.383,00	0,00	4.860.383,00	0,00
TOTALE ACCERTAMENTI		23.061.611,76	0,00	43.283.517,56	0,00

**TABELLA DIMOSTRATIVA DEGLI IMPEGNI ASSUNTI
NELL'ESERCIZIO IN CORSO E NEGLI ESERCIZI PRECEDENTI
IMPUTATI AGLI ESERCIZI SUCCESSIVI**

Allegato g) al Rendiconto - Impegni pluriennali
IMPEGNI ASSUNTI NELL'ESERCIZIO 2019 E NEGLI ESERCIZI PRECEDENTI IMPUTATI ALL'ANNO SUCCESSIVO CUI SI RIFERISCE IL RENDICONTO E SEGUENTI

	Anno successivo a quello cui si riferisce il rendiconto			Secondo anno successivo a quello cui si riferisce il rendiconto			Anni successivi	
	Previsioni di competenza del bilancio pluriennale	Impegni	Previsioni di competenza del bilancio pluriennale	Impegni	Previsioni di competenza del bilancio pluriennale	Impegni	Impegni	Impegni
TITOLO 1 - Spese correnti								
101 Redditi da lavoro dipendente	1.015.238,84	42.270,84	965.027,00	0,00	0,00	0,00	0,00	0,00
102 Imposte e tasse a carico dell'ente	53.315,98	2.944,98	49.842,00	0,00	0,00	0,00	0,00	0,00
103 Acquisto di beni e servizi	1.025.707,12	381.852,60	938.361,10	97.223,41	97.223,41	0,00	0,00	0,00
104 Trasferimenti correnti	83.605,00	0,00	83.605,00	0,00	0,00	0,00	0,00	0,00
107 Interessi passivi	56.400,09	0,00	63.122,54	0,00	0,00	0,00	0,00	0,00
110 Altre spese correnti	128.493,80	0,00	139.353,34	0,00	0,00	0,00	0,00	0,00
100 Totale TITOLO 1	2.365.764,83	427.068,42	2.239.310,98	97.223,41	97.223,41	0,00	0,00	0,00
TITOLO 2 - Spese in conto capitale								
202 Investimenti fissi lordi e acquisto di terreni	14.768.250,00	0,00	33.448.746,00	0,00	0,00	0,00	0,00	0,00
203 Contributi agli investimenti	77.000,00	0,00	77.000,00	0,00	0,00	0,00	0,00	0,00
205 Altre spese in conto capitale	962.263,80	0,00	2.582.886,00	0,00	0,00	0,00	0,00	0,00
200 Totale TITOLO 2	15.807.513,80	0,00	36.108.632,00	0,00	0,00	0,00	0,00	0,00
TITOLO 3 - Spese per incremento attività finanziaria								
301 Acquisizioni di attività finanziarie	0,00	0,00	0,00	0,00	0,00	0,00	0,00	0,00
300 Totale TITOLO 3	0,00	0,00	0,00	0,00	0,00	0,00	0,00	0,00
TITOLO 4 - Rimborsio Prestiti								
403 Rimborsio mutui e altri finanziamenti a medio lungo termine	54.839,67	0,00	56.965,30	0,00	0,00	0,00	0,00	0,00
400 Totale TITOLO 4	54.839,67	0,00	56.965,30	0,00	0,00	0,00	0,00	0,00
TITOLO 5 - Chiusura Anticipazioni ricevute da istituto tesoriere/cassiere								
501 Chiusura Anticipazioni ricevute da istituto tesoriere/cassiere	3.178.000,00	0,00	3.178.000,00	0,00	0,00	0,00	0,00	0,00
500 Totale TITOLO 5	3.178.000,00	0,00	3.178.000,00	0,00	0,00	0,00	0,00	0,00

Allegato g) al Rendiconto - Impegni pluriennali
IMPEGNI ASSUNTI NELL'ESERCIZIO 2019 E NEGLI ESERCIZI PRECEDENTI IMPUTATI ALL'ANNO SUCCESSIVO CUI SI RIFERISCE IL RENDICONTO E SEGUENTI

	Anno successivo a quello cui si riferisce il rendiconto		Secondo anno successivo a quello cui si riferisce il rendiconto		Anni successivi
	Previsioni di competenza del bilancio pluriennale	Impegni	Previsioni di competenza del bilancio pluriennale	Impegni	
TITOLO E MACROAGGREGATI DI SPESA					
701					
	TITOLO 7 - Uscite per conto terzi e partite di giro				
	Uscite per partita di giro	0,00	4.860.383,00	0,00	0,00
700	Totale TITOLO 7	4.860.383,00	4.860.383,00	0,00	0,00
TOTALE IMPEGNI		26.266.501,30	427.068,42	48.443.291,28	97.223,41
					0,00



PROSPETTO DATI SIOPE

INCASSI**SIOPE**

Ente Codice	000042975
Ente Descrizione	COMUNE DI SANT'ALFIO
Categoria	Province - Comuni - Citta' metropolitane - Unioni di Comuni
Sotto Categoria	COMUNI
Periodo	ANNUALE 2019
Prospetto	INCASSI
Tipo Report	Semplice
Data ultimo aggiornamento	16-apr-2020
Data stampa	23-apr-2020
Importi in EURO	

		Importo nel periodo	Importo a tutto il periodo
1.00.00.00.000	Entrate correnti di natura tributaria, contributiva e perequativa	804.031,33	804.031,33
1.01.00.00.000	Tributi	804.031,33	804.031,33
1.01.01.00.000	Imposte, tasse e proventi assimilati	804.031,33	804.031,33
1.01.01.06.001	Imposta municipale propria riscossa a seguito dell'attivita' ordinaria di gestione	238.208,13	238.208,13
1.01.01.06.002	Imposte municipale propria riscosse a seguito di attivita' di verifica e controllo	46.582,98	46.582,98
1.01.01.16.001	Addizionale comunale IRPEF riscossa a seguito dell'attivita' ordinaria di gestione	64.288,01	64.288,01
1.01.01.49.001	Tasse sulle concessioni comunali riscosse a seguito dell'attivita' ordinaria di gestione	224.309,32	224.309,32
1.01.01.51.001	Tassa smaltimento rifiuti solidi urbani riscossa a seguito dell'attivita' ordinaria di gestione	197.776,60	197.776,60
1.01.01.51.002	Tassa smaltimento rifiuti solidi urbani riscossa a seguito di attivita' di verifica e controllo	27.193,93	27.193,93
1.01.01.52.001	Tassa occupazione spazi e aree pubbliche riscossa a seguito dell'attivita' ordinaria di gestione	4.688,25	4.688,25
1.01.01.53.001	Imposta comunale sulla pubblicita' e diritto sulle pubbliche affissioni riscossa a seguito dell'attivita' ordinaria di gestione	35,11	35,11
1.01.01.76.001	Tributo per i servizi indivisibili (TASI) riscosso a seguito dell'attivita' ordinaria di gestione	216,00	216,00
1.01.01.76.002	Tributo per i servizi indivisibili (TASI) riscosso a seguito di attivita' di verifica e controllo	733,00	733,00
2.00.00.00.000	Trasferimenti correnti	760.248,05	760.248,05
2.01.00.00.000	Trasferimenti correnti	760.248,05	760.248,05
2.01.01.00.000	Trasferimenti correnti da Amministrazioni pubbliche	760.248,05	760.248,05
2.01.01.01.001	Trasferimenti correnti da Ministeri	62.165,81	62.165,81
2.01.01.02.001	Trasferimenti correnti da Regioni e province autonome	695.380,96	695.380,96
2.01.01.02.999	Trasferimenti correnti da altre Amministrazioni Locali n.a.c.	2.701,28	2.701,28
3.00.00.00.000	Entrate extratributarie	205.980,28	205.980,28
3.01.00.00.000	Vendita di beni e servizi e proventi derivanti dalla gestione dei beni	154.168,32	154.168,32
3.01.02.00.000	Entrate dalla vendita e dall'erogazione di servizi	137.326,28	137.326,28
3.01.02.01.008	Proventi da mense	5.962,50	5.962,50
3.01.02.01.010	Proventi da pesa pubblica	290,00	290,00
3.01.02.01.014	Proventi da trasporti funebri, pompe funebri, illuminazione votiva	229,46	229,46
3.01.02.01.016	Proventi da trasporto scolastico	6.318,13	6.318,13
3.01.02.01.032	Proventi da diritti di segreteria e rogito	3.896,56	3.896,56
3.01.02.01.999	Proventi da servizi n.a.c.	120.629,63	120.629,63
3.01.03.00.000	Proventi derivanti dalla gestione dei beni	16.842,04	16.842,04
3.01.03.02.002	Locazioni di altri beni immobili	16.842,04	16.842,04
3.03.00.00.000	Interessi attivi	0,27	0,27
3.03.03.00.000	Altri interessi attivi	0,27	0,27
3.03.03.04.001	Interessi attivi da depositi bancari o postali	0,27	0,27

		Importo nel periodo	Importo a tutto il periodo
3.05.00.00.000	Rimborsi e altre entrate correnti	51.811,69	51.811,69
3.05.99.00.000	Altre entrate correnti n.a.c.	51.811,69	51.811,69
3.05.99.99.999	Altre entrate correnti n.a.c.	51.811,69	51.811,69
4.00.00.00.000	Entrate in conto capitale	498.447,11	498.447,11
4.01.00.00.000	Tributi in conto capitale	13.576,20	13.576,20
4.01.02.00.000	Altre imposte in conto capitale	13.576,20	13.576,20
4.01.02.99.999	Altre imposte in conto capitale n.a.c.	13.576,20	13.576,20
4.02.00.00.000	Contributi agli investimenti	484.870,91	484.870,91
4.02.01.00.000	Contributi agli investimenti da amministrazioni pubbliche	484.870,91	484.870,91
4.02.01.01.001	Contributi agli investimenti da Ministeri	20.000,00	20.000,00
4.02.01.01.999	Contributi agli investimenti da altre Amministrazioni Centrali n.a.c.	464.870,91	464.870,91
7.00.00.00.000	Anticipazioni da istituto tesoriere/cassiere	130.538,11	130.538,11
7.01.00.00.000	Anticipazioni da istituto tesoriere/cassiere	130.538,11	130.538,11
7.01.01.00.000	Anticipazioni da istituto tesoriere/cassiere	130.538,11	130.538,11
7.01.01.01.001	Anticipazioni da istituto tesoriere/cassiere	130.538,11	130.538,11
9.00.00.00.000	Entrate per conto terzi e partite di giro	2.386.448,80	2.386.448,80
9.01.00.00.000	Entrate per partite di giro	1.232.179,49	1.232.179,49
9.01.02.00.000	Ritenute su redditi da lavoro dipendente	235.954,55	235.954,55
9.01.02.01.001	Ritenute erariali su redditi da lavoro dipendente per conto terzi	136.226,98	136.226,98
9.01.02.02.001	Ritenute previdenziali e assistenziali su redditi da lavoro dipendente per conto terzi	76.556,15	76.556,15
9.01.02.99.999	Altre ritenute al personale dipendente per conto di terzi	23.171,42	23.171,42
9.01.99.00.000	Altre entrate per partite di giro	996.224,94	996.224,94
9.01.99.03.001	Rimborso di fondi economali e carte aziendali	5.164,57	5.164,57
9.01.99.06.001	Destinazione incassi vincolati a spese correnti ai sensi dell'art. 195 del TUEL	513.652,41	513.652,41
9.01.99.06.002	Reintegro incassi vincolati ai sensi dell'art. 195 del TUEL	477.407,96	477.407,96
9.02.00.00.000	Entrate per conto terzi	1.154.269,31	1.154.269,31
9.02.01.00.000	Rimborsi per acquisto di beni e servizi per conto terzi	1.154.269,31	1.154.269,31
9.02.01.02.001	Rimborso per acquisto di servizi per conto di terzi	1.154.269,31	1.154.269,31
Entrate da regolarizzare		0,00	0,00
0.00.0 0.99.9 95	INCASSI DA REGOLARIZZARE DERIVANTI DALLA DESTINAZIONE DI INCASSI VINCOLATI A SPESE CORRENTI (riscossioni codificate dal tesoriere solo per gli enti locali)	0,00	0,00
0.00.0 0.99.9 96	INCASSI DA REGOLARIZZARE DERIVANTI DAL REINTEGRO DI INCASSI VINCOLATI (riscossioni codificate dal tesoriere solo per gli enti locali)	0,00	0,00

Importo nel periodo Importo a tutto il periodo

0.00.0 0.99.9 98	INCASSI DA REGOLARIZZARE DERIVANTI DALLE ANTICIPAZIONI DI CASSA (riscossioni codificate dal tesoriere)	0,00	0,00
0.00.0 0.99.9 99	ALTRI INCASSI DA REGOLARIZZARE (riscossioni codificate dal tesoriere)	0,00	0,00

TOTALE INCASSI

4.785.693,68

4.785.693,68

PAGAMENTI**SIOPE**

Ente Codice	000042975
Ente Descrizione	COMUNE DI SANT'ALFIO
Categoria	Province - Comuni - Citta' metropolitane - Unioni di Comuni
Sotto Categoria	COMUNI
Periodo	ANNUALE 2019
Prospetto	PAGAMENTI
Tipo Report	Semplice
Data ultimo aggiornamento	16-apr-2020
Data stampa	23-apr-2020
Importi in EURO	

		Importo nel periodo	Importo a tutto il periodo
1.00.00.00.000 Spese correnti		1.917.445,80	1.917.445,80
1.01.00.00.000 Redditi da lavoro dipendente		987.438,22	987.438,22
1.01.01.00.000 Retribuzioni lorde		777.607,26	777.607,26
1.01.01.01.001	Arretrati per anni precedenti corrisposti al personale a tempo indeterminato	25.782,34	25.782,34
1.01.01.01.002	Voci stipendiali corrisposte al personale a tempo indeterminato	453.399,39	453.399,39
1.01.01.01.006	Voci stipendiali corrisposte al personale a tempo determinato	288.703,85	288.703,85
1.01.01.01.008	Indennita' ed altri compensi, esclusi i rimborsi spesa documentati per missione, corrisposti al personale a tempo determinato	1.215,21	1.215,21
1.01.01.01.009	Assegni di ricerca	8.506,47	8.506,47
1.01.02.00.000 Contributi sociali a carico dell'ente		209.830,96	209.830,96
1.01.02.01.001	Contributi obbligatori per il personale	209.480,96	209.480,96
1.01.02.01.999	Altri contributi sociali effettivi n.a.c.	350,00	350,00
1.02.00.00.000 Imposte e tasse a carico dell'ente		45.264,77	45.264,77
1.02.01.00.000 Imposte, tasse e proventi assimilati a carico dell'ente		45.264,77	45.264,77
1.02.01.01.001	Imposta regionale sulle attivita' produttive (IRAP)	45.019,77	45.019,77
1.02.01.02.001	Imposta di registro e di bollo	245,00	245,00
1.03.00.00.000 Acquisto di beni e servizi		800.265,42	800.265,42
1.03.01.00.000 Acquisto di beni		48.592,87	48.592,87
1.03.01.01.001	Giornali e riviste	5.204,42	5.204,42
1.03.01.01.002	Pubblicazioni	4.391,49	4.391,49
1.03.01.02.001	Carta, cancelleria e stampati	24.951,23	24.951,23
1.03.01.02.002	Carburanti, combustibili e lubrificanti	10.218,03	10.218,03
1.03.01.02.999	Altri beni e materiali di consumo n.a.c.	3.455,60	3.455,60
1.03.01.04.999	Altro materiale per usi militari, ordine pubblico, sicurezza n.a.c.	372,10	372,10
1.03.02.00.000 Acquisto di servizi		751.672,55	751.672,55
1.03.02.01.001	Organi istituzionali dell'amministrazione - Indennita'	19.957,98	19.957,98
1.03.02.01.002	Organi istituzionali dell'amministrazione - Rimborsi	308,71	308,71
1.03.02.01.008	Compensi agli organi istituzionali di revisione, di controllo ed altri incarichi istituzionali dell'amministrazione	3.939,64	3.939,64
1.03.02.05.001	Telefonia fissa	8.655,99	8.655,99
1.03.02.05.004	Energia elettrica	38.091,63	38.091,63
1.03.02.05.006	Gas	2.278,38	2.278,38
1.03.02.05.999	Utenze e canoni per altri servizi n.a.c.	19.787,61	19.787,61
1.03.02.09.001	Manutenzione ordinaria e riparazioni di mezzi di trasporto ad uso civile, di sicurezza e ordine pubblico	5.191,16	5.191,16
1.03.02.09.004	Manutenzione ordinaria e riparazioni di impianti e macchinari	11.394,80	11.394,80
1.03.02.09.005	Manutenzione ordinaria e riparazioni di attrezzature scientifiche e sanitarie	17.476,50	17.476,50
1.03.02.11.006	Patrocinio legale	17.862,29	17.862,29
1.03.02.11.999	Altre prestazioni professionali e specialistiche n.a.c.	9.166,50	9.166,50
1.03.02.12.999	Altre forme di lavoro flessibile n.a.c.	10.757,52	10.757,52
1.03.02.14.999	Altri servizi di ristorazione	2.960,98	2.960,98
1.03.02.15.001	Contratti di servizio di trasporto pubblico	665,28	665,28
1.03.02.15.004	Contratti di servizio per la raccolta rifiuti	254.316,23	254.316,23

		Importo nel periodo	Importo a tutto il periodo
1.03.02.15.005	Contratti di servizio per il conferimento in discarica dei rifiuti	34.570,50	34.570,50
1.03.02.15.006	Contratti di servizio per le mense scolastiche	6.483,84	6.483,84
1.03.02.15.999	Altre spese per contratti di servizio pubblico	13.590,54	13.590,54
1.03.02.16.002	Spese postali	9.255,35	9.255,35
1.03.02.18.999	Altri acquisti di servizi sanitari n.a.c.	6.862,90	6.862,90
1.03.02.99.001	Spese legali per esproprio	1.500,00	1.500,00
1.03.02.99.004	Altre spese per consultazioni elettorali dell'ente	4.049,82	4.049,82
1.03.02.99.005	Spese per commissioni e comitati dell'Ente	3.000,00	3.000,00
1.03.02.99.999	Altri servizi diversi n.a.c.	249.548,40	249.548,40

1.04.00.00.000 Trasferimenti correnti **13.903,91** **13.903,91**

1.04.01.00.000 Trasferimenti correnti a Amministrazioni Pubbliche **4.687,01** **4.687,01**

1.04.01.01.999	Trasferimenti correnti a altre Amministrazioni Centrali n.a.c.	4.687,01	4.687,01
----------------	--	----------	----------

1.04.02.00.000 Trasferimenti correnti a Famiglie **9.216,90** **9.216,90**

1.04.02.02.999	Altri assegni e sussidi assistenziali	467,85	467,85
1.04.02.05.999	Altri trasferimenti a famiglie n.a.c.	8.749,05	8.749,05

1.07.00.00.000 Interessi passivi **62.277,39** **62.277,39**

1.07.05.00.000 Interessi su Mutui e altri finanziamenti a medio lungo termine **62.277,39** **62.277,39**

1.07.05.03.999	Interessi passivi a altri Enti di Previdenza n.a.c. su mutui e altri finanziamenti a medio lungo termine	830,76	830,76
1.07.05.04.003	Interessi passivi a Cassa Depositi e Prestiti SPA su mutui e altri finanziamenti a medio lungo termine	50.659,44	50.659,44
1.07.05.05.999	Interessi passivi su mutui e altri finanziamenti a medio lungo termine ad altri soggetti	10.787,19	10.787,19

1.10.00.00.000 Altre spese correnti **8.296,09** **8.296,09**

1.10.99.00.000 Altre spese correnti n.a.c. **8.296,09** **8.296,09**

1.10.99.99.999	Altre spese correnti n.a.c.	8.296,09	8.296,09
----------------	-----------------------------	----------	----------

2.00.00.00.000 Spese in conto capitale **616.811,90** **616.811,90**

2.02.00.00.000 Investimenti fissi lordi e acquisto di terreni **212.361,44** **212.361,44**

2.02.01.00.000 Beni materiali **212.361,44** **212.361,44**

2.02.01.09.002	Fabbricati ad uso commerciale	8.000,00	8.000,00
2.02.01.09.003	Fabbricati ad uso scolastico	1.759,77	1.759,77
2.02.01.09.016	Impianti sportivi	2.174,51	2.174,51
2.02.01.09.019	Fabbricati ad uso strumentale	135.595,88	135.595,88
2.02.01.09.999	Beni immobili n.a.c.	64.831,28	64.831,28

2.03.00.00.000 Contributi agli investimenti **23.793,31** **23.793,31**

2.03.01.00.000 Contributi agli investimenti a Amministrazioni pubbliche **23.793,31** **23.793,31**

2.03.01.02.003	Contributi agli investimenti a Comuni	23.793,31	23.793,31
----------------	---------------------------------------	-----------	-----------

2.05.00.00.000 Altre spese in conto capitale **380.657,15** **380.657,15**

2.05.99.00.000 Altre spese in conto capitale n.a.c. **380.657,15** **380.657,15**

		Importo nel periodo	Importo a tutto il periodo
2.05.99.99.999	Altre spese in conto capitale n.a.c.	380.657,15	380.657,15
4.00.00.00.000	Rimborso Prestiti	52.799,53	52.799,53
4.03.00.00.000	Rimborso mutui e altri finanziamenti a medio lungo termine	52.799,53	52.799,53
4.03.01.00.000	Rimborso Mutui e altri finanziamenti a medio lungo termine	52.799,53	52.799,53
4.03.01.04.003	Rimborso Mutui e altri finanziamenti a medio lungo termine a Cassa Depositi e Prestiti - Gestione CDP SPA	52.799,53	52.799,53
5.00.00.00.000	Chiusura Anticipazioni ricevute da istituto tesoriere/cassiere	130.538,11	130.538,11
5.01.00.00.000	Chiusura Anticipazioni ricevute da istituto tesoriere/cassiere	130.538,11	130.538,11
5.01.01.00.000	Chiusura Anticipazioni ricevute da istituto tesoriere/cassiere	130.538,11	130.538,11
5.01.01.01.001	Chiusura Anticipazioni ricevute da istituto tesoriere/cassiere	130.538,11	130.538,11
7.00.00.00.000	Uscite per conto terzi e partite di giro	2.377.674,06	2.377.674,06
7.01.00.00.000	Uscite per partite di giro	2.377.674,06	2.377.674,06
7.01.99.00.000	Altre uscite per partite di giro	2.377.674,06	2.377.674,06
7.01.99.06.001	Utilizzo incassi vincolati ai sensi dell'art. 195 del TUEL	513.652,41	513.652,41
7.01.99.06.002	Destinazione incassi liberi al reintegro incassi vincolati ai sensi dell'art. 195 del TUEL	477.407,96	477.407,96
7.01.99.99.999	Altre uscite per partite di giro n.a.c.	1.386.613,69	1.386.613,69
Pagamenti da regolarizzare		0,00	0,00
0.00.0 0.99.9 95	PAGAMENTI DA REGOLARIZZARE PER UTILIZZO DI INCASSI VINCOLATI (pagamenti codificati dal tesoriere)	0,00	0,00
0.00.0 0.99.9 96	PAGAMENTI DA REGOLARIZZARE PER DESTINAZIONE DI INCASSI LIBERI AL REINTEGRO DI INCASSI VINCOLATI (pagamenti codificati dal tesoriere)	0,00	0,00
0.00.0 0.99.9 98	PAGAMENTI DA REGOLARIZZARE DERIVANTI DAL RIMBORSO DELLE ANTICIPAZIONI DI CASSA (pagamenti codificati dal tesoriere)	0,00	0,00
0.00.0 0.99.9 99	ALTRI PAGAMENTI DA REGOLARIZZARE (pagamenti codificati dal tesoriere)	0,00	0,00
TOTALE PAGAMENTI		5.095.269,40	5.095.269,40

(All. A1)

**ELENCO ANALITICO DELLE RISORSE ACCANTONATE NEL RISULTATO DI
AMMINISTRAZIONE**

ELENCO ANALITICO DELLE RISORSE ACCANTONATE NEL RISULTATO DI AMMINISTRAZIONE (*)

2019

Capitolo di spesa	Descrizione	Risorse accantonate al 1/1/2019	Risorse accantonate applicate al bilancio dell'esercizio 2019 (con segno -)	Risorse accantonate stanziata nella spesa del bilancio dell'esercizio 2019	Variazione degli accantonamenti effettuata in sede di rendiconto (con segno +/-)	Risorse accantonate nel risultato di amministrazione al 31/12/2019
		(a)	(b)	(c)	(d)	(e)=(a)+(b)+(c)+(d)
Fondo anticipazioni liquidità						
	FONDO ANTICIPAZIONE LIQUIDITA'	110.720,06	-4.514,79	830,76	-27,85	107.008,18
	Totale Fondo anticipazioni liquidità	110.720,06	-4.514,79	830,76	-27,85	107.008,18
Fondo perdite società partecipate						
	Totale Fondo perdite società partecipate	0,00	0,00	0,00	0,00	0,00
Fondo contenzioso						
	Totale Fondo contenzioso	0,00	0,00	0,00	0,00	0,00
Fondo crediti di dubbia esigibilità(3)						
1270/0	FONDO CREDITI DUBBIA ESIGIBILITA'	152.049,71	0,00	53.387,60	0,00	205.437,31
	Totale Fondo crediti di dubbia esigibilità	152.049,71	0,00	53.387,60	0,00	205.437,31
Accantonamento residui perenti (solo per le regioni)						
	Totale Accantonamento residui perenti (solo per le regioni)	0,00	0,00	0,00	0,00	0,00
Altri accantonamenti(4)						
	Totale Altri accantonamenti	0,00	0,00	0,00	0,00	0,00
	TOTALE	262.769,77	-4.514,79	54.218,36	-27,85	312.445,49

(*) Le modalità di compilazione delle singole voci del prospetto sono descritte nel paragrafo 13.7.1 del principio applicato della programmazione.

(1) Indicare, con il segno (-), l'utilizzo dei fondi accantonati attraverso l'applicazione in bilancio della corrispondente quota del risultato di amministrazione.

(2) Indicare, con il segno (+), i maggiori accantonamenti nel risultato di amministrazione effettuati in sede di predisposizione del rendiconto, e con il segno (-), le riduzioni degli accantonamenti effettuati in sede di predisposizione del rendiconto.

(3) Con riferimento ai capitoli di bilancio riguardanti il FCDE, devono essere preliminarmente valorizzate le colonne (a) e (b) nelle quali devono essere indicate rispettivamente le quote accantonate nel risultato di amministrazione degli esercizi 2018 e 2019 determinate nel rispetto dei principi contabili. Successivamente sono valorizzati gli importi di cui alla lettera (b), che corrispondono alla quota del risultato di amministrazione applicata al bilancio N per le rispettive quote del FCDE.

Se l'importo della colonna (e) è minore della somma algebrica delle colonne (a) + (b), la differenza è iscritta con il segno (-) nella colonna (d).

Se l'importo della colonna (e) è maggiore della somma algebrica delle colonne (a) + (b), la differenza è iscritta con il segno (+) nella colonna (c) entro il limite dell'importo stanziato in bilancio per il FCDE (previsione definitiva). Se lo stanziamento di bilancio non è capiente, la differenza è iscritta nella colonna (d) con il segno (+).

(4) I fondi di riserva e i fondi speciali non confluiscono nella quota accantonata del risultato di amministrazione.

(All. A2)

**ELENCO ANALITICO DELLE RISORSE VINCOLATE NEL RISULTATO DI
AMMINISTRAZIONE**

ELENCO ANALITICO DELLE RISORSE VINCOLATE NEL RISULTATO DI AMMINISTRAZIONE (*) 2019

Capitolo di entrata	Descrizione	Capitolo di spesa	Descrizione	Risorse vincolate nel risultato di amministrazione al 1/1/2019	Risorse vincolate applicate al bilancio dell'esercizio 2019	Entrate vincolate accertate nell'esercizio 2019	Impegni esercizio 2019 finanziati da entrate vincolate accertate nell'esercizio o da quote vincolate del risultato di amministrazione	Fondo pluriennale vincolato al 31/12/2019 finanziato da entrate vincolate accertate nell'esercizio o da quote vincolate del risultato di amministrazione	Cancellazione di residui attivi vincolati o eliminazione del vincolo su quote di amministrazione (+) e cancellazione di residui passivi finanziati da risorse vincolate (-) (gestione dei residui)	Cancellazione nell'esercizio 2019 di impegni finanziati dal fondo pluriennale vincolato dopo l'approvazione del rendiconto dell'esercizio 2018 non reimpegnati nell'esercizio 2019	Risorse vincolate nel bilancio al 31/12/2019	Risorse vincolate nel risultato di amministrazione al 31/12/2019	
				(a)	(b)	(c)	(d)	(e)	(f)	(g)	(h) = (b)+(c)-(d)-(e)+(g)	(i) = (a)+(c)-(d)-(e)-(f)+(g)	
Vincoli derivanti dalla legge													
Totale vincoli derivanti dalla legge (U1)				0,00	0,00	0,00	0,00	0,00	0,00	0,00	0,00	0,00	
Vincoli derivanti da trasferimenti													
Totale vincoli derivanti da trasferimenti (U2)				0,00	0,00	0,00	0,00	0,00	0,00	0,00	0,00	0,00	
Vincoli derivanti da finanziamenti													
Totale vincoli derivanti da finanziamenti (U3)				0,00	0,00	0,00	0,00	0,00	0,00	0,00	0,00	0,00	
Vincoli formalmente attribuiti dall'ente													
Totale vincoli formalmente attribuiti dall'ente (U4)				0,00	0,00	0,00	0,00	0,00	0,00	0,00	0,00	0,00	
Altri vincoli													
Totale altri vincoli (U5)				0,00	0,00	0,00	0,00	0,00	0,00	0,00	0,00	0,00	0,00
TOTALE RISORSE VINCOLATE (U1+U2+U3+U4+U5)				0,00	0,00	0,00	0,00	0,00	0,00	0,00	0,00	0,00	
Totale quote accantonate riguardanti le risorse vincolate da legge (m/1)													
Totale quote accantonate riguardanti le risorse vincolate da trasferimenti (m/2)													
Totale quote accantonate riguardanti le risorse vincolate da finanziamenti (m/3)													
Totale quote accantonate riguardanti le risorse vincolate dall'ente (m/4)													
Totale quote accantonate riguardanti le risorse vincolate da altro (m/5)													
Totale quote accantonate riguardanti le risorse vincolate (m=m/1+m/2+m/3+m/4+m/5)				0,00	0,00	0,00	0,00	0,00	0,00	0,00	0,00	0,00	
Totale risorse vincolate da legge al netto di quelle che sono state oggetto di accantonamenti (n/1=I/1-m/1)													
Totale risorse vincolate da trasferimenti al netto di quelle che sono state oggetto di accantonamenti (n/2=I/2-m/2)													
Totale risorse vincolate da finanziamenti al netto di quelle che sono state oggetto di accantonamenti (n/3=I/3-m/3)													
Totale risorse vincolate dall'Ente al netto di quelle che sono state oggetto di accantonamenti (n/4=I/4-m/4)													

ELENCO ANALITICO DELLE RISORSE VINCOLATE NEL RISULTATO DI AMMINISTRAZIONE (*)

2019

Capitolo di entrata	Descrizione	Capitolo di spesa	Descrizione	Risorse vincolate nel risultato di amministrazione al 1/1/2019	Risorse vincolate applicate al bilancio dell'esercizio 2019	Entrate vincolate accertate nell'esercizio 2019	Impegni esercizio 2019 finanziati da entrate vincolate accertate nell'esercizio o da quote vincolate del risultato di amministrazione	Fondo pluriennale vincolato al 31/12/2019 finanziato da entrate vincolate accertate nell'esercizio o da quote vincolate del risultato di amministrazione	Cancellazione di residui attivi vincolati o eliminazione del vincolo su quote del risultato di amministrazione (+) e cancellazione di residui passivi finanziati da risorse vincolate (-) (gestione dei residui)	Cancellazione nell'esercizio 2019 di impegni finanziati dal fondo pluriennale vincolato dopo l'approvazione del rendiconto dell'esercizio 2018 non reimpegnati nell'esercizio 2019	Risorse vincolate nel bilancio al 31/12/2019	Risorse vincolate nel risultato di amministrazione al 31/12/2019
				(a)	(b)	(c)	(d)	(e)	(f)	(g)	(h) = (b) + (c) - (d) - (e) + (g)	(i) = (a) + (c) - (d) - (e) + (f) + (g)
Totale risorse vincolate da altro al netto di quelle che sono state oggetto di accantonamenti (n°5=15-m/5)											0,00	0,00
Totale risorse vincolate al netto di quelle che sono state oggetto di accantonamenti (n°1-m)											0,00	0,00

(*) Le modalità di compilazione delle singole voci del prospetto sono descritte nel paragrafo 13.7.2 del principio applicato della programmazione.

(All. A3)

**ELENCO ANALITICO DELLE RISORSE DESTINATE AGLI INVESTIMENTI NEL
RISULTATO DI AMMINISTRAZIONE**

ELENCO ANALITICO DELLE RISORSE DESTINATE AGLI INVESTIMENTI NEL RISULTATO DI AMMINISTRAZIONE (*)

Capitolo di entrata	Descrizione	Capitolo di spesa	Descrizione	Risorse destinate agli investimenti al 1/1/2019	Entrate destinate agli investimenti accertate nell'esercizio 2019	Impegni esercizio 2019 finanziati da entrate accertate nell'esercizio o da quote destinate del risultato di amministrazione	Fondo pluriennale vincolato al 31/12/2019 finanziato da entrate accertate nell'esercizio o da quote destinate del risultato di amministrazione	Cancellazione di residui attivi costituiti da risorse destinate agli investimenti o eliminazione della destinazione su quote del risultato di amministrazione (+) e cancellazione di residui passivi finanziati da risorse destinate agli investimenti (-) (gestione del residui)	Risorse destinate agli investimenti al 31/12/2019
				(a)	(b)	(c)	(d)	(e)	(f)=(a)+(b)-(c)-(d)-(e)
TOTALE									
				0,00	0,00	0,00	0,00	0,00	0,00
Totale quote accantonate nel risultato di amministrazione riguardanti le risorse destinate agli investimenti (g)									
Totale risorse destinate nel risultato di amministrazione al netto di quelle che sono state oggetto di accantonamenti (h = Totale f - g)									
									0,00

(*) Le modalità di compilazione delle singole voci del prospetto sono descritte nel paragrafo 13.7.3 del principio applicato della programmazione.

COMUNE DI SANT'ALFIO
PROVINCIA DI CATANIA

Via Vit. Emanuele 4
95010 Sant'Alfio
www.comune.sant-alfio.ct.it
Email: sindaco@comune.sant-alfio.ct.it

Tel. 095.968017
Fax 095.7824149

Cod. Fisc./Part. IVA: 00230090870

RELAZIONE SULLA GESTIONE ALLEGATA

AL RENDICONTO

ANNO 2019

Comune di Sant'Alfio

Prov. (CT)

Indice

INTRODUZIONE GENERALE

Relazione sul rendiconto
Il rendiconto finanziario

CRITERI DI VALUTAZIONE UTILIZZATI

PRINCIPALI VOCI DEL CONTO DI BILANCIO (COMPRESA CLASSIFICAZIONE DELLE ENTRATE E DELLE SPESE)

PRINCIPALI VARIAZIONI ALLE PREVISIONI FINANZIARIE

Stato di accertamento e di riscossione delle entrate
Analisi della spesa

ELENCO ANALITICO DELLE QUOTE VINCOLATE E ACCANTONATE DEL RISULTATO DI AMMINISTRAZIONE

RAGIONI PERSISTENZA DEI RESIDUI ATTIVI E PASSIVI

Residui attivi
Motivazioni della persistenza
Residui passivi
Motivazioni della persistenza
Gestione di cassa

INTRODUZIONE GENERALE

RELAZIONE SUL RENDICONTO 2019

La relazione sulla gestione è un documento illustrativo della gestione dell'ente, nonché dei fatti di rilievo verificatisi dopo la chiusura dell'esercizio; essa contiene le informazioni utili per una migliore comprensione dei dati contabili, ed è predisposto secondo le modalità previste dall'art. 11, comma 5, del D.Lgs. n. 118/2011.

La presente relazione esprime le valutazioni di efficacia dell'azione condotta sulla base dei risultati conseguiti in rapporto ai programmi ed ai costi sostenuti, agevolando la presentazione e l'approfondimento del rendiconto dell'attività svolta nel corso dell'esercizio all'assemblea consiliare. Si tratta comunque di un documento previsto dalla legge, come prescrive l'articolo 151 e 231 del D.Lgs. 267 del 2000, attraverso il quale "l'organo esecutivo dell'ente esprime le valutazioni di efficacia dell'azione condotta sulla base dei risultati conseguiti in rapporto ai programmi ed ai costi sostenuti. Evidenzia i criteri di valutazione del patrimonio e delle componenti economiche. Analizza gli scostamenti principali intervenuti rispetto alle previsioni, motivando le cause che li hanno determinati".

IL RENDICONTO FINANZIARIO

Il conto del bilancio o rendiconto finanziario è il documento che dimostra i risultati finali della gestione finanziaria in riferimento al fine autorizzatorio della stessa. Evidenzia le spese impegnate, i pagamenti, le entrate accertate e gli incassi in riferimento alle previsioni contenute nel bilancio preventivo, sia per la gestione competenza sia per la gestione residui.

La struttura del conto del bilancio è del tutto conforme a quella del bilancio preventivo e contiene, i seguenti dati:

- La previsione definitiva di competenza
- I residui attivi e passivi che derivano dal rendiconto dell'anno precedente
- Gli accertamenti e gli impegni assunti in conto competenza
- I residui attivi e passivi derivanti dal rendiconto dell'anno precedente riaccontati alla fine dell'esercizio
- Le riscossioni ed i pagamenti divisi nelle gestioni di competenza e residui
- Gli incassi ed i pagamenti effettuati dal lesore nel corso dell'esercizio
- I residui attivi e passivi da riportare nel prossimo esercizio divisi nelle gestioni di competenza e residui
- La differenza tra la previsione definitiva e gli accertamenti/impegni assunti in conto competenza
- La differenza tra i residui attivi e passivi derivanti dal rendiconto dell'anno precedente ed i residui attivi e passivi riaccontati alla fine dell'esercizio

I residui passivi da riportare nel prossimo esercizio divisi nelle gestioni di competenza e residui.

Il conto del bilancio si conclude con una serie di quadri riepiogativi riconducibili al quadro riassuntivo di tutta la gestione finanziaria che evidenzia il risultato di amministrazione.

I residui attivi e passivi evidenziati in questo quadro sono stati oggetto di una operazione di riaccertamento da parte dell'ente, consistente nella revisione delle ragioni del mantenimento in tutto od in parte di ciascun residuo.

I residui attivi per i quali è stata accertata la difficile esigibilità sono stati stralciati dal conto del bilancio e conservati nell'apposita voce delle attività patrimoniali "crediti di dubbia esigibilità", dove resteranno fino al compimento dei termini di prescrizione. Sono stati dichiarati "di dubbia esigibilità" i crediti di qualsiasi natura affidati al concessionario in riscossione con ruoli ordinari o coattivi, ed in relazione ai quali il concessionario stesso abbia restituito l'avviso di mora con annotazione di irreperibilità (o morte e simili) o d'esecuzione forzata insufficiente o totalmente infruttuosa.

Per ciascun residuo passivo sono stati verificati i termini di prescrizione e tutti gli elementi costitutivi dell'obbligazione giuridicamente perfezionata nel tempo, ovvero si è provveduto ad eliminare le partite di residui passivi riportati pur in mancanza di obbligazioni giuridicamente perfezionate o senza riferimento a procedere di gare bandite.

La voce "Pagamenti per azioni esecutive non regolarizzate al 31 dicembre" evidenzia i pignoramenti effettuati presso la tesoreria unica e che non hanno ancora trovato una regolarizzazione nelle scritture contabili dell'ente.

Il risultato di amministrazione tiene conto sia della consistenza di cassa sia dei residui esistenti alla fine dell'esercizio, compresi quelli provenienti da anni precedenti.

Il risultato di gestione fa riferimento, invece, a quella parte della gestione ottenuta considerando solo le operazioni finanziarie relative all'esercizio in corso senza, cioè, esaminare quelle generate da fatti accaduti negli anni precedenti e non ancora conclusi.

Questo valore, se positivo, mette in evidenza la capacità dell'ente di acquisire ricchezza e destinarla a favore della collettività amministrata. Allo stesso modo un risultato negativo porta a concludere che l'ente ha dato vita ad una quantità di spese superiore alle risorse raccolte che, se non adeguatamente compensate dalla gestione dei residui, determina un risultato finanziario negativo. Di conseguenza una attenta gestione dovrebbe dar luogo ad un risultato di pareggio o positivo in grado di dimostrare la capacità dell'ente di acquisire un adeguato flusso di risorse (oltre all'eventuale avanzo di amministrazione applicato) tale da assicurare la copertura finanziaria degli impegni di spesa assunti.

La suddivisione tra gestione corrente ed in c/capitale del risultato di gestione di competenza 2019, integrata con la quota di avanzo dell'esercizio precedente applicata al bilancio, è la seguente:

CONTO DEL BILANCIO - GESTIONE DELLE ENTRATE ANNO 2019

TITOLO	DENOMINAZIONE	Residui attivi al 1/1/2019 (RS)		Riscossioni in c/residui (RR)		Raccorciamento residui (R)		Maggiori o minori entrate di competenza =A-CP		Residui attivi da esercizi precedenti (EP=RS-RR+R)	
		Previsioni definitive di competenza (CP)	Previsioni definitive di cassa (CS)	Riscossioni in c/competenza (RC)	Totale riscossioni (TR=RR+RC)	Accertamenti (A)	Maggiori o minori entrate di cassa =TR-CS	Maggiori o minori entrate di competenza =A-CP	Residui attivi da esercizio di competenza (EC=A-RC)	Totale residui attivi da riportare (TR=EP+EC)	
TITOLO 1	Entrate correnti di natura tributaria, contributiva e perequativa	RS	600.641,22	RR	119.119,61	R	0,00	EP	481.521,61		
		CP	1.002.377,10	RC	684.911,72	A	865.627,96	CP	184.716,24		
		CS	1.589.792,05	TR	804.031,33	CS	-785.760,72	TR	666.237,85		
TITOLO 2	Trasferimenti correnti	RS	277.971,28	RR	2.701,28	R	-9.753,53	EP	265.516,47		
		CP	1.089.125,55	RC	757.545,77	A	817.651,15	CP	60.304,38		
		CS	1.342.492,85	TR	760.248,05	CS	-882.244,80	TR	325.820,85		
TITOLO 3	Entrate extratributarie	RS	256.040,94	RR	113.752,20	R	0,00	EP	142.288,74		
		CP	302.743,91	RC	92.228,08	A	194.733,08	CP	102.505,00		
		CS	558.784,95	TR	205.980,26	CS	-352.804,57	TR	244.793,74		
TITOLO 4	Entrate in conto capitale	RS	1.090.302,08	RR	0,00	R	0,00	EP	1.090.302,08		
		CP	18.499.612,48	RC	498.447,11	A	568.447,11	CP	70.000,00		
		CS	19.589.914,56	TR	498.447,11	CS	-19.091.467,45	TR	1.160.302,08		
TITOLO 5	Entrate da riduzione di attività finanziarie	RS	0,00	RR	0,00	R	0,00	EP	0,00		
		CP	0,00	RC	0,00	A	0,00	CP	0,00		
		CS	0,00	TR	0,00	CS	0,00	TR	0,00		
TITOLO 6	Accensione Prestiti	RS	22.357,74	RR	0,00	R	0,00	EP	22.357,74		
		CP	0,00	RC	0,00	A	0,00	CP	0,00		
		CS	22.357,74	TR	0,00	CS	-22.357,74	TR	0,00		

TITOLO 7	Anticipazioni da Istituto tesoriere/cassiere	RS	D,70	RR	0,00	R	0,00	EP	0,70
		CP	3.177.965,00	RC	130.538,11	A	130.538,11	EC	0,00
		CS	3.177.965,70	TR	130.538,11	CS	-3.047.427,59	TR	0,70
TITOLO 9	Entrate per conto terzi e partite di giro	RS	136.379,48	RR	43.564,58	R	0,00	EP	92.814,90
		CP	5.760.088,39	RC	2.342.884,22	A	2.353.048,79	EC	20.164,57
		CS	5.896.467,87	TR	2.386.448,80	CS	-3.510.019,07	TR	112.979,47
TOTALE TITOLI		RS	2.383.683,44	RR	279.137,67	R	-8.753,53	EP	2.084.802,24
		CP	29.831.912,43	RC	4.506.556,01	A	4.944.248,20	EC	437.680,19
		CS	32.177.775,62	TR	4.785.693,68	CS	-27.392.081,94	TR	2.632.482,43
TOTALE GENERALE DELLE ENTRATE		RS	2.383.683,44	RC	279.137,67	R	-8.753,53	EP	2.084.802,24
		CP	29.879.480,04	PC	4.508.656,01	A	4.944.248,20	EC	437.680,19
		CS	32.177.775,62	TR	4.785.693,68	CS	-27.392.081,94	TR	2.532.492,43

- 1) Indicare l'importo del fondo pluriennale vincolato risultante dal conto del bilancio dell'anno precedente (spesa).
- 2) Indicare l'importo definitivo dell'utilizzo dal risultato di amministrazione.
- 3) Indicare l'ammontare complessivo derivante dal riaccompartimento dei residui (comprende l'importo dei crediti definitivamente cancellati in quanto assolutamente inesigibili, l'importo dei crediti di dubbia e difficile esazione cancellati secondo le modalità previste dal principio applicativo della contabilità finanziaria 9.2). La voce comprende inoltre le rettifiche in aumento dei residui attivi cancellati dalle scritture (ad es. in anni precedenti è stato cancellato un residuo attivo in quanto considerato assolutamente inesigibile. In caso di riscossione di tale credito nel corso dell'esercizio cui si riferisce il rendiconto si effettua un riaccompartimento dei residui attivi in aumento). Le rettifiche in aumento sono indicate con il segno "+", le rettifiche in riduzione con il segno "-".
- 4) Indicare gli accantonamenti imputati contabilmente all'esercizio cui il rendiconto si riferisce al netto dei crediti che, in occasione del riaccompartimento ordinario dei residui effettuato ai sensi dell'articolo 3, comma 4, risultassero non esigibili e rimpatriati agli esercizi in cui le obbligazioni risultano esigibili.
- 5) Le maggiori entrate sono indicate con il segno "+", le minori entrate sono indicate con il segno "-".

CONTO DEL BILANCIO - RIEPILOGO GENERALE DELLE SPESE ANNO 2019

MISSIONE, PROGRAMMA, TITOLO	DENOMINAZIONE	Residui passivi al 1/1/2019				Residui passivi da esercizi precedenti (EP=RS-PR+R)			
		Previsioni definitive di competenza (CP)	Previsioni definitive di cassa (CS)	Res (RS)	Prodotto (PR)	Residui passivi da esercizi precedenti (EP=RS-PR+R)	Residui passivi da esercizi precedenti (EC=PC)	Totale residui passivi da riportare (TR=EP+EC)	
DISAVANZO DI AMMINISTRAZIONE		CP	18.226,27						
DISAVANZO DERIVANTE DA DEBITO AUTORIZZATO E NON CONTRATTO ⁽¹⁾		CP	0,00						
Titolo 1	Spese correnti	RS	659.529,81	PR	280.044,33	R	0,00	ECP	369.485,48
		CP	2.367.768,37	PC	1.627.401,47	I	2.017.504,51	ECP	390.103,84
		CS	2.952.491,04	TP	1.917.445,80	FPV	45.215,82		759.589,52
Titolo 2	Spese in conto capitale	RS	1.773.092,53	PR	161.300,46	R	-291.012,92	ECP	1.320.779,15
		CP	18.499.812,48	PC	455.511,44	I	569.478,39		113.986,95
		CS	20.132.710,41	TP	616.811,90	FPV	0,00		1.434.746,10
Titolo 3	Spese per incremento attività finanziarie	RS	0,00	PR	0,00	R	0,00	ECP	0,00
		CP	0,00	PC	0,00	I	0,00		0,00
		CS	0,00	TP	0,00	FPV	0,00		0,00
Titolo 4	Rimborso Prestiti	RS	0,00	PR	0,00	R	0,00	ECP	0,00
		CP	52.799,53	PC	52.799,53	I	52.799,53		0,00
		CS	52.799,53	TP	52.799,53	FPV	0,00		0,00
Titolo 5	Chiusura Anticipazioni ricevute da Istituto resortere/cassiere	RS	0,00	PR	0,00	R	0,00	ECP	0,00
		CP	3.177.965,00	PC	130.538,11	I	130.538,11		0,00
		CS	3.177.965,00	TP	130.538,11	FPV	0,00		0,00
Titolo 7	Uscite per conto terzi e partite di giro	RS	59.901,61	PR	16.584,93	R	0,00	ECP	43.316,68
		CP	5.760.088,39	PC	2.361.069,13	I	2.363.048,79		1.959,86
		CS	5.819.990,00	TP	2.377.674,06	FPV	0,00		45.276,54
TOTALE TITOLI		RS	2.492.523,95	PR	467.929,72	R	-291.012,92	ECP	1.733.591,31
		CP	29.866.233,77	PC	4.627.339,68	I	5.193.369,33		508.029,65
		CS	32.135.956,98	TP	5.095.269,40	FPV	45.215,82		2.239.610,96
TOTALE GENERALE DELLE SPESE		RS	2.492.523,95	PR	467.929,72	R	-291.012,92	ECP	1.733.591,31
		CP	29.876.460,84	PC	4.627.339,68	I	5.193.369,33		508.029,65
		CS	32.135.956,98	TP	5.095.269,40	FPV	45.215,82		2.239.610,96

1) Solo per le Regioni e la Provincia autonoma, L'importo del disavanzo da debito autorizzato e non contratto non è compreso nella voce precedente, concernente il disavanzo di amministrazione.

CRITERI DI VALUTAZIONE UTILIZZATI

Si è fatto riferimento alla applicazione dei principi contabili in materia di contabilità pubblica

LE PRINCIPALI VOCI DEL CONTO DI BILANCIO (COMPRESA CLASSIFICAZIONE DELLE ENTRATE E DELLE SPESE)

Dal 2015 Regioni ed Enti locali sono stati chiamati all'armonizzazione contabile applicando il D.Lgs 118/2011, seppure con gradualità, essendo la nuova contabilità affiancata alla precedente con finalità conoscitive, come stabilisce il recente D.Lgs 126/2014. È stato un cambiamento molto importante, che si colloca nell'ambito del percorso di attuazione del federalismo fiscale ed è finalizzato - appunto - ad armonizzare il bilancio delle diverse amministrazioni pubbliche, con l'obiettivo di favorire il migliore consolidamento dei conti pubblici nazionali rendendo omogenei i criteri di classificazione delle entrate e delle spese, adottando un'impostazione coerente con le regole di livello europeo.

Ne consegue anche un progressivo e significativo miglioramento della qualità e della trasparenza nella produzione dei dati e delle statistiche di finanza pubblica, nonché una più efficace rappresentazione della situazione economico-finanziaria degli enti della pubblica amministrazione, anche per assicurare la verifica dei vincoli europei. Del resto, proprio la legge 196/2009, recante "la legge di contabilità e finanza pubblica", nella prospettiva di un riordino della contabilità pubblica, ha previsto che "le amministrazioni pubbliche concorrono al perseguimento degli obiettivi di finanza pubblica sulla base dei principi fondamentali dell'armonizzazione dei bilanci pubblici e del coordinamento della finanza pubblica, e ne condividono le conseguenti responsabilità".

Il nuovo ordinamento contabile ha inciso in modo rilevante sulle logiche di contabilizzazione (basti pensare alla nuova "competenza finanziaria potenziata"), sulle classificazioni delle entrate e delle spese, sui principi contabili, sugli schemi di bilancio, sugli strumenti di programmazione nonché sul piano dei conti da utilizzare.

In particolare, la classificazione delle entrate e delle spese è un profilo di estrema importanza nella direzione dell'armonizzazione contabile, essendo strutturata in modo analogo con le altre amministrazioni del settore pubblico e in coerenza con la classificazione COFOG (Classification Of Function Of Government), che costituisce la tassonomia internazionale della spesa pubblica per funzione secondo il Sistema dei Conti Europei SEC95. Quest'ultima è una classificazione delle funzioni di governo, articolata su tre livelli gerarchici (rispettivamente denominati Divisioni, Gruppi e Classi), per consentire, tra l'altro, una valutazione omogenea delle attività delle pubbliche amministrazioni svolte dai diversi paesi appartenenti all'unione europea.

Strettamente correlato alla nuova classificazione adottata dal D.Lgs 118/2011, poi, è il piano dei conti integrato, che specifica ulteriormente l'articolazione, introducendo più livelli di analisi (cinque) che garantiscono un progressivo approfondimento.

Si tratta di un'articolazione rigida (nel sistema attualmente vigente, infatti, l'Ente aveva la possibilità di modulare esclusivamente le "risorse" dell'entrata), che ora diviene integralmente vincolante, non essendo possibile intervenire in alcun modo. È mantenuto, inoltre, (prima del livello gestionale) il medesimo numero di livelli di articolazioni strutturali prima dei capitoli, corrispondenti a tre per le entrate e quattro per le spese, seppure derivanti dall'applicazione di criteri diversi nell'introduzione della tassonomia ora accolta. Ancora, con riferimento alla spesa, è confermata l'impostazione matriciale, che permette di offrire, in modo combinato, una "lettura" legata a diversi punti di vista, corrispondenti sia all'aspetto teleologico (in precedenza le funzioni, ora le missioni e i programmi), sia alla natura dei fattori produttivi acquisiti (in precedenza gli interventi di spesa, ora i macro aggregati).

La strutturazione individuata corrisponde invece a logiche diverse di classificazione delle entrate e delle spese, in quanto l'impostazione accolta è strettamente legata alla tassonomia europea, risultando omogenea per le Regioni e gli Enti locali (precedentemente, invece, il modello accolto era profondamente diverso per le differenti tipologie di ente). Un elemento di forte innovatività, poi, è il livello corrispondente all'unità di voto, con cui è individuato l'aggregato dell'autorizzatorietà del bilancio, in funzione dell'approvazione da parte dell'organo consigliere. In precedenza, la collocazione avveniva al livello analitico degli "interenti" e delle "risorse" mentre, in prospettiva, il livello a cui è legata formalmente la decisione dell'organo di indirizzo è tendenzialmente più aggregato e ampio. Tale scelta ha anche riflessi gestionali, contenendo l'esigenza di adottare variazioni di bilancio in funzione delle necessità sopravvenute nel corso dell'esercizio di riferimento. La nuova classificazione accolta risulta comunque diversa, al fine di superare alcuni limiti della precedente impostazione.

Per quanto riguarda le Entrate analizzando la nuova classificazione definita, strutturalmente simile alla precedente, sulla base della versione aggiornata dell'articolo 165 del D.Lgs. 267/2000 le entrate si suddividono in titoli (fonte di provenienza) e tipologie (natura nell'ambito di ciascuna fonte di provenienza). Ai fini della gestione, quindi nell'ambito del piano esecutivo di gestione, le tipologie, poi, sono suddivise in categorie (oggetto dell'entrata nell'ambito della tipologia di appartenenza), in capitoli ed eventualmente in articoli. È interessante segnalare che, nell'ambito di ciascun categoria, deve essere data separata e distinta evidenza delle eventuali quote di entrata non ricorrente, secondo una logica più volte utilizzata dalla magistratura contabile per effettuare le proprie valutazioni in ordine alla sussistenza degli equilibri di bilancio negli enti analizzati. In proposito, è chiarito che in ogni caso sono da considerarsi non ricorrenti le entrate riguardanti: a) donazioni, sanatorie, abusi edilizi e sanzioni; b) condoni; c) gettiti derivanti dalla lotta all'evasione tributaria; d) entrate per eventi calamitosi; e) alienazione di immobilizzazioni; f) le accensioni di prestiti; g) i contributi agli investimenti, a meno che non siano espressamente definitivi "continuativi" dal provvedimento o dalla norma che ne autorizza l'erogazione. Titoli Osservando la classificazione per titoli si nota, al di là delle variazioni di denominazione, come la nuova articolazione (rispetto alla precedente) individui due aggregati in più, attraverso l'ulteriore suddivisione del Titolo IV e del Titolo V. Il precedente titolo IV (relativo alle "Entrate derivanti da alienazioni, da trasferimenti di capitale e da riscossioni di crediti") è, infatti, distinto in "Entrate in conto capitale" e in "Entrate da riduzione di attività finanziarie", per evidenziare queste ultime, relative per esempio alla dismissione di partecipazioni societarie o alla contabilizzazione dei mutui della Cassa DD.PP. Il

precedente titolo V ("Entrate derivanti da accensione di prestiti"), invece, è distinto in "Accensione prestiti" e "Anticipazioni da istituto tesoriere/cassiere", con l'obiettivo di dare migliore evidenza a una posta che non costituisce indebitamento in quanto semplicemente finalizzata a fronteggiare transitorie tensioni di liquidità degli Enti locali. Tipologie E molto importanti sottolineare che il livello di articolazione successivo, rappresentato dalle tipologie, costituisce l'unità di voto del Consiglio cui è correlata la funzione autorizzatoria che, conseguentemente, è selezionata a un livello decisamente più aggregato rispetto alla situazione previgente. Nel nuovo modello, le tipologie assumono una configurazione tendenzialmente aggregata, come emerge considerando che, per esempio nell'ambito del Titolo I, le tipologie sono costituite dalle imposte tasse e proventi assimilati, dalle partecipazioni di tributi, dai Fondi perequativi da amministrare centrali e dai Fondi perequativi dalla Regione o Provincia autonoma. Categoria A livello gestionale, poi, le categorie articolano ulteriormente le tipologie in modo più analitico, per rappresentare un quadro informativo di maggiore dettaglio; esse, per esempio, sono rappresentate (per la tipologia delle imposte tasse e proventi assimilati) dall'imposta municipale propria, dall'imposta comunale sugli immobili, dall'addizionale comunale Irpef, dall'imposta sulle assicurazioni RC auto. Come anticipato le articolazioni descritte si correlano al piano dei conti integrato, seppure in modo diverso per i primi due titoli rispetto agli altri, considerando che, per questi ultimi, la correlazione è effettuata a un livello tendenzialmente più aggregato.

PRINCIPALI VARIAZIONI ALLE PREVISIONI FINANZIARIE

Stato di accertamento e di riscossione delle entrate

La capacità di spesa di un ente è strettamente legata alla capacità di entrata, dalla capacità, cioè, di reperire risorse ordinarie e straordinarie da impiegare nel portare a termine i propri programmi di spesa.

Più è alto l'indice di accertamento delle entrate, più l'ente ha la possibilità di finanziare tutti i programmi che intende realizzare; diversamente, un modesto indice di accertamento comporta una contrazione della potestà decisionale che determina la necessità di indicare priorità e, quindi, di soddisfare solo parzialmente gli obiettivi politici.

Altro indice di grande importanza è quello relativo al grado di riscossione delle entrate, che non influisce sull'equilibrio del bilancio ma solo sulla disponibilità di cassa: una bassa percentuale di riscossioni rappresenta una sofferenza del margine di tesoreria e comporta la necessità di rallentare le operazioni di pagamento o, nella peggiore delle ipotesi, la richiesta di una anticipazione di cassa con ulteriori oneri finanziari per l'Ente.

**Piano degli indicatori di bilancio
Indicatori sintetici
Rendiconto esercizio 2019**

TIPOLOGIA INDICATORE	DEFINIZIONE	VALORE INDICATORE 2019 (percentuale)
1 Rigidità strutturale di bilancio		
1.1 Incidenza spese rigide (piano disavanzo, personale e debito) su entrate correnti	[piano disavanzo a carico dell'esercizio + Impegni (Macroaggregati 1.1 "Redditi di lavoro dipendente" + pdc 1.02.01.01.000 "RAP" - FPV entrata concernente il Macroaggregato 1.1 + FPV personale in uscita 1.1 + 1.7 "Interessi passivi" + Titolo 4 Rimborsi prestiti) / (Accertamenti primi tre titoli Entrate)	105,04 %
2 Entrate correnti		
2.1 Incidenza degli accertamenti di parte corrente sulle previsioni iniziali di parte corrente	Totale accertamenti primi tre titoli di entrata dei primi tre titoli delle Entrate / Stanziamenti iniziali di competenza	13,99 %
2.2 Incidenza degli accertamenti di parte corrente sulle previsioni definitive di parte corrente	Totale accertamenti primi tre titoli di entrata dei primi tre titoli delle Entrate / Stanziamenti definitivi di competenza	13,99 %
2.3 Incidenza degli accertamenti delle entrate proprie sulle previsioni iniziali di parte corrente	Totale accertamenti (pdc E.1.01.00.00.000 "Tributi" - "Compartecipazioni di tributi" E.1.01.04.00.000 + E.3.00.00.00.000 "Entrate extratributarie") / Stanziamenti iniziali di competenza dei primi tre titoli delle Entrate	8,63 %
2.4 Incidenza degli accertamenti delle entrate proprie sulle previsioni definitive di parte corrente	Totale accertamenti (pdc E.1.01.00.00.000 "Tributi" - "Compartecipazioni di tributi" E.1.01.04.00.000 + E.3.00.00.00.000 "Entrate extratributarie") / Stanziamenti definitivi di competenza dei primi tre titoli delle Entrate	8,63 %
2.5 Incidenza degli incassi correnti sulle previsioni iniziali di parte corrente	Totale incassi c/competenza e c/residui dei primi tre titoli di entrata / Stanziamenti iniziali di cassa dei primi tre titoli delle Entrate	12,75 %
2.6 Incidenza degli incassi correnti sulle previsioni definitive di parte corrente	Totale incassi c/competenza e c/residui primi tre titoli di entrata / Stanziamenti definitivi di cassa dei primi tre titoli delle Entrate	12,75 %
2.7 Incidenza degli incassi delle entrate proprie sulle previsioni iniziali di parte corrente	Totale incassi c/competenza e c/residui (pdc E.1.01.00.00.000 "Tributi" - "Compartecipazioni di tributi" E.1.01.04.00.000 + E.3.00.00.00.000 "Entrate extratributarie") / Stanziamenti iniziali di cassa dei primi tre titoli delle Entrate	9,05 %
2.8 Incidenza degli incassi delle entrate proprie sulle previsioni definitive di parte corrente	Totale incassi c/competenza e c/residui (pdc E.1.01.00.00.000 "Tributi" - "Compartecipazioni di tributi" E.1.01.04.00.000 + E.3.00.00.00.000 "Entrate extratributarie") / Stanziamenti definitivi di cassa dei primi tre titoli delle Entrate	9,05 %

3 Anticipazioni dell'Istituto tesoriere		
3.1 Utilizzo medio Anticipazioni di tesoreria	Sommatoria degli utilizzi giornalieri delle anticipazioni nell'esercizio / (365 x max previsto dalla norma)	0,00 %
3.2 Anticipazione chiuse solo contabilmente	Anticipazione di tesoreria all'inizio dell'esercizio successivo / max previsto dalla norma	0,00 %
4 Spese di personale		
4.1 Incidenza della spesa di personale sulla spesa corrente	Impegni (Macroaggregato 1.1 "Redditi di lavoro dipendente" + pdc 1.02.01.01.000 "RAP" + FPV personale in uscita 1.1 – FPV personale in entrata concernente il Macroaggregato 1.1) / (Impegni Spesa corrente – FCDE corrente + FPV concernente il Macroaggregato 1.1 – FPV di entrata concernente il Macroaggregato 1.1)	45,75 %
4.2 Incidenza del salario accessorio ed incentivante rispetto al totale della spesa di personale. Indica il peso delle componenti afferenti la contrattazione decentrata dell'ente rispetto al totale dei redditi da lavoro	Impegni (pdc 1.01.01.004 + 1.01.01.008 "Indennità e altri compensi al personale a tempo indeterminato e determinato" + pdc 1.01.01.003 + 1.01.01.007 "straordinario al personale a tempo indeterminato e determinato" + FPV in uscita concernente il Macroaggregato 1.1 – FPV di entrata concernente il Macroaggregato 1.1) / Impegni (Macroaggregato 1.1 "Redditi di lavoro dipendente" + pdc U.1.02.01.01.000 "RAP" + FPV in uscita concernente il Macroaggregato 1.1 – FPV in entrata concernente il Macroaggregato 1.1)	0,00 %
4.3 Incidenza spesa personale flessibile rispetto al totale della spesa di personale. Indica come gli enti soddisfano le proprie esigenze di risorse umane, mixando le varie alternative contrattuali più rigide (personale dipendente) o meno rigide (forme di lavoro flessibile)	Impegni (pdc U.1.03.02.010.000 "Consulenze" + pdc U.1.03.02.12.000 "lavoro flessibile/L.SU/lavoro interinale" + pdc U.1.03.02.11.000 "Prestazioni professionali e specialistiche") / Impegni (Macroaggregato 1.1 "Redditi di lavoro dipendente" + pdc U.1.02.01.01.000 "RAP" + FPV in uscita concernente il Macroaggregato 1.1 – FPV in entrata concernente il Macroaggregato 1.1)	15,27 %

4.4	Spesa di personale procapite (Indicatore di equilibrio dimensionale in valore assoluto)	Impegni (Macroaggregato 1.1 "Redditi di lavoro dipendente" + pdc 1.02.01.01.000 "IRAP" + FPV personale in uscita 1.1 – FPV personale in entrata concernente il Macroaggregato 1.1) / popolazione residente al 1° gennaio (al 1° gennaio dell'esercizio di riferimento o, se non disponibile, al 1° gennaio dell'ultimo anno disponibile)	0,00
5 Esternalizzazione dei servizi			
5.1	Indicatore di esternalizzazione dei servizi	{pdc U.1.03.02.15.000 "Contratti di servizio pubblico" + pdc U.1.04.03.01.000 "Trasferimenti correnti a imprese controllate" + pdc U.1.04.03.02.000 "Trasferimenti correnti a altre imprese partecipate"} / totale spese Titolo I	29,01 %
6 Interessi passivi			
6.1	Incidenza degli interessi passivi sulle entrate correnti	Impegni Macroaggregato 1.7 "Interessi passivi" / Accertamenti primi tre titoli delle Entrate ("Entrate correnti")	0,00 %
6.2	Incidenza degli interessi passivi sulle anticipazioni sul totale della spesa per interessi passivi	Impegni voce del pdc U.1.07.06.04.000 "Interessi passivi su anticipazioni di tesoreria" / Impegni Macroaggregato 1.7 "Interessi passivi"	0,00 %
6.3	Incidenza interessi di mora sul totale della spesa per interessi passivi	Impegni voce del pdc U.1.07.06.02.000 "Interessi di mora" / Impegni Macroaggregato 1.7 "Interessi passivi"	0,00 %
7 Investimenti			
7.1	Incidenza investimenti sul totale della spesa corrente e in conto capitale	Impegni (Macroaggregato 2.2 "Investimenti fissi lordi e acquisto di terreni" + Macroaggregato 2.3 "Contributi agli investimenti") / totale Impegni Tit. I + II	5,65 %
7.2	Investimenti diretti procapite (in valore assoluto)	Impegni per Macroaggregato 2.2 "Investimenti fissi lordi e acquisto di terreni" / popolazione residente al 1° gennaio (al 1° gennaio dell'esercizio di riferimento o, se non disponibile, al 1° gennaio dell'ultimo anno disponibile)	0,00
7.3	Contributi agli investimenti procapite (in valore assoluto)	Impegni per Macroaggregato 2.3 "Contributi agli investimenti" / popolazione residente (al 1° gennaio dell'esercizio di riferimento o, se non disponibile, al 1° gennaio dell'ultimo anno disponibile)	0,00

7.4	Investimenti complessivi procapite (in valore assoluto)	Impegni per Macroaggregati 2.2 "Investimenti fissi lordi e acquisto di terreni" e 2.3 "Contributi agli investimenti" / popolazione residente (al 1° gennaio dell'esercizio di riferimento o, se non disponibile, al 1° gennaio dell'ultimo anno disponibile)	0,00
7.5	Quota investimenti complessivi finanziati dal risparmio corrente	Margine corrente di competenza/Impegni + relativi FPV (Macroaggregato 2.2 "Investimenti fissi lordi e acquisto di terreni" + Macroaggregato 2.3 "Contributi agli investimenti")) (9)	0,00 %
7.6	Quota investimenti complessivi finanziati dal saldo positivo delle partite finanziarie	Saldo positivo delle partite finanziarie/Impegni + relativi FPV (Macroaggregato 2.2 "Investimenti fissi lordi e acquisto di terreni" + Macroaggregato 2.3 "Contributi agli investimenti"))(9)	0,00 %
7.7	Quota investimenti complessivi finanziati da debito	Accertamenti (Titolo 6"Accensione prestiti" - Categoria 6.02.02 "Anticipazioni" - Categoria 6.03.03 "Accensione prestiti a seguito di escussione di garanzie" - Accensioni di prestiti da rinegozziazioni) / Impegni + relativi FPV (Macroaggregato 2.2 "Investimenti fissi lordi e acquisto di terreni" + Macroaggregato 2.3 "Contributi agli investimenti")) (9)	0,00 %
8 Analisi dei residui			
8.1	Incidenza nuovi residui passivi di parte corrente su stock residui passivi correnti	Totale residui passivi titolo 1 di competenza dell'esercizio / Totale residui passivi titolo 1 al 31 dicembre	40,10 %
8.2	Incidenza nuovi residui passivi in c/capitale su stock residui passivi in conto capitale al 31 dicembre	Totale residui passivi titolo 2 di competenza dell'esercizio/ Totale residui titolo 2 al 31 dicembre	-1,22 %
8.3	Incidenza nuovi residui passivi per incremento attività finanziarie su stock residui passivi per incremento attività finanziarie al 31 dicembre	Totale residui passivi titolo 3 di competenza dell'esercizio / Totale residui passivi titolo 3 al 31 dicembre	0,00 %
8.4	Incidenza nuovi residui attivi di parte corrente su stock residui attivi di parte corrente	Totale residui attivi titoli 1,2,3 di competenza dell'esercizio / Totale residui attivi titoli 1, 2 e 3 al 31 dicembre	0,00 %
8.5	Incidenza nuovi residui attivi in c/capitale su stock residui attivi in c/capitale	Totale residui attivi titolo 4 di competenza dell'esercizio / Totale residui attivi titolo 4 al 31 dicembre	0,00 %

+ Incidenza nuovi residui attivi per riduzione di attività finanziarie su stock residui attivi per riduzione di attività finanziarie	Totale residui attivi titolo 5 di competenza dell'esercizio / Totale residui attivi titolo 5 al 31 dicembre	0,00 %
9 Smaltimento debiti non finanziari		
9.1 Smaltimento debiti commerciali nati nell'esercizio	Pagamenti di competenza (Macroaggregati 1.3 "Acquisto di beni e servizi" + 2.2 "Investimenti fissi lordi e acquisto di terreni") / Impegni di competenza (Macroaggregati 1.3 "Acquisto di beni e servizi" + 2.2 "Investimenti fissi lordi e acquisto di terreni")	47,07 %
9.2 Smaltimento debiti commerciali nati negli esercizi precedenti	Pagamenti c/residui (Macroaggregati 1.3 "Acquisto di beni e servizi" + 2.2 "Investimenti fissi lordi e acquisto di terreni") / stock residui al 1° gennaio (Macroaggregati 1.3 "Acquisto di beni e servizi" + 2.2 "Investimenti fissi lordi e acquisto di terreni")	6,46 %
9.3 Smaltimento debiti verso altre amministrazioni pubbliche nati nell'esercizio	Pagamenti di competenza [Trasferimenti correnti a Amministrazioni Pubbliche (U.1.04.01.00.000) + Trasferimenti di tributi (U.1.05.00.00.000) + Fondi perequativi (U.1.06.00.00.000) + Contributi agli investimenti a Amministrazioni pubbliche (U.2.03.01.00.000) + Altri trasferimenti in conto capitale (U.2.04.01.00.000 + U.2.04.11.00.000 + U.2.04.21.00.000)] / Impegni di competenza [Trasferimenti correnti a Amministrazioni Pubbliche (U.1.04.01.00.000) + Trasferimenti di tributi (U.1.05.00.00.000) + Fondi perequativi (U.1.06.00.00.000) + Contributi agli investimenti a Amministrazioni pubbliche (U.2.03.01.00.000) + Altri trasferimenti in conto capitale (U.2.04.01.00.000 + U.2.04.11.00.000 + U.2.04.21.00.000)]	0,00 %

9.4 Smaltimento debiti verso altre amministrazioni pubbliche nati negli esercizi precedenti	Pagamenti in c/residui [Trasferimenti correnti a Amministrazioni Pubbliche (U.1.04.01.00.000) + Trasferimenti di tributi (U.1.05.00.00.000) + Fondi perequativi (U.1.06.00.00.000) + Contributi agli investimenti a Amministrazioni pubbliche (U.2.03.01.00.000) + Altri trasferimenti in conto capitale (U.2.04.01.00.000 + U.2.04.11.00.000 + U.2.04.16.00.000 + U.2.04.21.00.000)] / stock residui al 1° gennaio [Trasferimenti correnti a Amministrazioni Pubbliche (U.1.04.01.00.000) + Trasferimenti di tributi (U.1.05.00.00.000) + Fondi perequativi (U.1.06.00.00.000) + Contributi agli investimenti a Amministrazioni pubbliche (U.2.03.01.00.000) + Altri trasferimenti in conto capitale (U.2.04.01.00.000 + U.2.04.11.00.000 + U.2.04.16.00.000 + U.2.04.21.00.000)]	49,46 %
9.5 Indicatore annuale di tempestività dei pagamenti (di cui al comma 1, dell'articolo 9, DPCM del 22 settembre 2014)	Giorni effettivi intercorrenti tra la data di scadenza della fattura o richiesta equivalente di pagamento e la data di pagamento ai fornitori moltiplicata per l'importo dovuto, rapportata alla somma degli importi pagati nel periodo di riferimento	0,00
10 Debiti finanziari		
10.1 Incidenza estinzioni anticipate debiti finanziari	Impegni per estinzioni anticipate / Debito da finanziamento al 31 dicembre anno precedente (2)	0,00 %
10.2 Incidenza estinzioni ordinarie debiti finanziari	[Totale impegni Titolo 4 della spesa – Impegni estinzioni anticipate] / Debito da finanziamento al 31 dicembre anno precedente (2)	0,00 %

10.3	Sostenibilità debiti finanziari	[Impgni (Totale 1.7 "Interessi passivi" – "Interessi di mora" (U.1.07.06.02.000) – "Interessi per anticipazioni prestiti" (U.1.07.06.04.000) + Titolo 4 della spesa – estinzioni anticipate) – (Accertamenti Entrate categoria E.4.02.06.00.000 "Contributi agli investimenti direttamente destinati al rimborso di prestiti da amministrazioni pubbliche") + Trasferimenti in conto capitale per assunzione di debiti dell'amministrazione da parte di amministrazioni pubbliche (E.4.03.01.00.000) + Trasferimenti in conto capitale da parte di amministrazioni pubbliche per cancellazione di debiti dell'amministrazione (E.4.03.04.00.000)) / Accertamenti titoli 1, 2 e 3	0,00 %
10.4	Indebitamento procapite (in valore assoluto)	Debito di finanziamento al 31/12 (2) / popolazione residente (al 1° gennaio dell'esercizio di riferimento o, se non disponibile, al 1° gennaio dell'ultimo anno disponibile)	0,00
11 Composizione dell'avanzo di amministrazione (4)			
11.1	11.1 Incidenza quota libera di parte corrente nell'avanzo	Quota libera di parte corrente dell'avanzo/Avanzo di amministrazione (5)	0,00 %
11.2	11.2 Incidenza quota libera in c/capitale nell'avanzo	Quota libera in conto capitale dell'avanzo/Avanzo di amministrazione (6)	0,00 %
11.3	11.3 Incidenza quota accantonata nell'avanzo	Quota accantonata dell'avanzo/Avanzo di amministrazione (7)	0,00 %
11.4	11.4 Incidenza quota vincolata nell'avanzo	Quota vincolata dell'avanzo/Avanzo di amministrazione (8)	0,00 %
12 Disavanzo di amministrazione			
12.1	12.1 Quota disavanzo ripianato nell'esercizio	Disavanzo di amministrazione esercizio precedente – Disavanzo di amministrazione esercizio in corso / Totale Disavanzo esercizio precedente (3)	0,00 %
12.2	12.2 Incremento del disavanzo rispetto all'esercizio precedente	Disavanzo di amministrazione esercizio in corso – Disavanzo di amministrazione esercizio precedente / Totale Disavanzo esercizio precedente (3)	0,00 %
12.3	12.3 Sostenibilità patrimoniale del disavanzo	Totale disavanzo di amministrazione (3) / Patrimonio netto (1)	0,00 %
12.4	12.4 Sostenibilità disavanzo effettivamente a carico dell'esercizio	Disavanzo iscritto in spesa del conto del bilancio / Accertamenti dei titoli 1, 2 e 3 delle entrate	0,00 %
13 Debiti fuori bilancio			
13.1	13.1 Debiti riconosciuti e finanziati	Importo Debiti fuori bilancio riconosciuti e finanziati / Totale impegni titolo I e titolo II	0,00 %

13.2	Debiti in corso di riconoscimento	Importo debiti fuori bilancio in corso di riconoscimento/Totale accertamento entrate dei titoli 1, 2 e 3	0,00 %
13.3	Debiti riconosciuti e in corso di finanziamento	Importo Debiti fuori bilancio riconosciuti e in corso di finanziamento/Totale accertamento entrate dei titoli 1, 2 e 3	0,00 %
14 Fondo pluriennale vincolato			
14.1	Utilizzo del FPV	(Fondo pluriennale vincolato corrente e capitale iscritto in entrata del bilancio - Quota del fondo pluriennale vincolato corrente e capitale non utilizzata nel corso dell'esercizio e rinviata agli esercizi successivi) / Fondo pluriennale vincolato corrente e capitale iscritto in entrata nel bilancio <i>(Per il FPV riferirsi ai valori riportati nell'allegato del rendiconto concernente il FPV, totale delle colonne a) e c)</i>	0,00 %
15 Partite di giro e conto terzi			
15.1	Incidenza partite di giro e conto terzi in entrata	Totale accertamenti Entrate per conto terzi e partite di giro / Totale accertamenti primi tre titoli delle entrate <i>(al netto delle operazioni riguardanti la gestione della cassa vincolata)</i>	62,84 %
15.2	Incidenza partite di giro e conto terzi in uscita	Totale impegni Uscite per conto terzi e partite di giro / Totale impegni del titolo I della spesa <i>(al netto delle operazioni riguardanti la gestione della cassa vincolata)</i>	26,86 %

- (1) Il Patrimonio Netto è pari alla Lettera A) dello stato patrimoniale passivo. Gli enti locali delle Autonomie speciali che adottano il DLgs 118/2011 e decorrono dal 2016 e gli enti locali con popolazione inferiore a 5.000 abitanti elaborano l'indicatore a decorrere dal 2017.
- (2) Il debito da finanziamento è pari alla Lettera D) dello stato patrimoniale passivo. Gli enti locali delle Autonomie speciali che adottano il DLgs 118/2011 e decorrono dal 2016 e gli enti locali con popolazione inferiore a 5.000 abitanti elaborano l'indicatore a decorrere dal 2017.
- (3) Indicatore da rappresentare solo in caso di disavanzo di amministrazione. Il disavanzo di amministrazione è pari alla lettera E dell'allegato ai rendiconti riguardante il risultato di amministrazione dell'esercizio di riferimento.
- (4) Da compilare solo se la voce E, dell'allegato al rendiconto concernente il risultato di amministrazione è positivo o pari a 0.
- (5) La quota libera di parte corrente del risultato di amministrazione è pari alla voce E riportata nell'allegato a) al rendiconto. Il risultato di amministrazione è pari alla lettera A del prodotto allegato a).
- (6) La quota libera in capitale del risultato di amministrazione è pari alla voce E riportata nell'allegato a) al rendiconto. Il risultato di amministrazione è pari alla lettera A del prodotto allegato a).
- (7) La quota accantonata del risultato di amministrazione è pari alla voce B riportata nell'allegato a) al rendiconto. Il risultato di amministrazione è pari alla lettera A riportata nel prodotto allegato a).
- (8) La quota vincolata del risultato di amministrazione è pari alla voce C riportata nell'allegato a) al rendiconto. Il risultato di amministrazione è pari alla lettera A riportata nel prodotto allegato a).
- (9) Indicare al numeratore solo la quota del finanziamento destinata alla copertura di investimenti, e al denominatore escludere gli investimenti che, nell'esercizio, sono finanziari del FPV.

**Piano degli indicatori di bilancio
Indicatori analitici concernenti la composizione delle entrate e l'effettiva capacità di riscossione
Rendiconto esercizio 2019**

Titolo Tipologia	Denominazione	Composizione delle entrate (valori percentuali)				Percentuale riscossione entrate				
		Previsioni iniziali competenza/ totale previsioni iniziali competenza	Previsioni definitive competenza/ totale previsioni definitive competenza	Accantonamenti / Totale Accantonamenti	% di riscossione prevista nel bilancio di previsione iniziale: Previsioni iniziali cassa / (previsioni iniziali competenza + residui)	% riscossione prevista nelle previsioni definitive: Previsioni definitive cassa / (previsioni definitive competenza + residui)	% riscossione complessiva: (Riscossioni comp + Riscossioni crediti) / (Accantonamenti + residui definitivi iniziali)	% di riscossione dei crediti esigibili nell'esercizio: Riscossioni comp / Accantonamenti / competenza	% di riscossione dei crediti esigibili negli esercizi precedenti: Riscossioni crediti / residui definitivi iniziali	
TITOLO 1:	Entrate correnti di natura tributaria, contributiva e perequativa									
10101	Tipologia 101: Imposte, tasse e proventi assimilati	3,47	3,36	17,59	99,17	99,17	54,69		78,76	19,83
10000	Totale TITOLO 1:Entrate correnti di natura tributaria, contributiva e perequativa	3,47	3,36	17,59	99,17	99,17	54,69		78,76	19,83
TITOLO 2:	Trasferimenti correnti									
20101	Tipologia 101: Trasferimenti correnti da Amministrazioni pubbliche	3,61	3,50	16,54	98,00	98,00	75,80		92,53	1,44
20105	Tipologia 105: Trasferimenti correnti dall'Unione Europea e dal Resto del Mondo	0,18	0,15	0,00	100,00	100,00	0,00		0,00	0,00
20000	Totale TITOLO 2:Trasferimenti correnti	3,76	3,65	16,54	98,20	98,20	69,38		92,63	0,97
TITOLO 3:	Entrate extratributarie									
30100	Tipologia 100: Vendita di beni e servizi e proventi derivanti dalla gestione dei beni	0,72	0,69	2,91	100,00	100,00	39,63		35,70	41,93
30200	Tipologia 200: Proventi derivanti dall'attività di controllo e repressione delle irregolarità e degli illeciti	0,00	0,00	0,00	100,00	100,00	0,00		0,00	0,00
30300	Tipologia 300: Interessi attivi	0,00	0,00	0,00	100,00	100,00	100,00		0,00	100,00
30500	Tipologia 500: Rimborsi e altre entrate correnti	0,32	0,32	1,03	100,00	100,00	83,95		80,47	100,00
30000	Totale TITOLO 3:Entrate extratributarie	1,03	1,01	3,94	100,00	100,00	45,69		47,36	44,43
TITOLO 4:	Entrate in conto capitale									
40100	Tipologia 100: Tributi in conto capitale	0,27	0,26	0,27	100,00	100,00	100,00		100,00	0,00
40200	Tipologia 200: Contributi agli investimenti	63,68	61,75	11,22	100,00	100,00	29,47		87,38	0,00
40500	Tipologia 500: Altre entrate in conto capitale	0,00	0,00	0,00	0,00	0,00	0,00		0,00	0,00
40000	Totale TITOLO 4:Entrate in conto capitale	63,95	62,01	11,50	100,00	100,00	30,05		87,69	0,00
TITOLO 6:	Accensione Prestiti									
60300	Tipologia 300: Accensione mutui e altri finanziamenti a medio lungo termine	0,00	0,00	0,00	100,00	100,00	0,00		0,00	0,00
60000	Totale TITOLO 6:Accensione Prestiti	0,00	0,00	0,00	100,00	100,00	0,00		0,00	0,00
TITOLO 7:	Anticipazioni da istituto tesoreria/cassiere									
70100	Tipologia 100: Anticipazioni da istituto tesoreria/cassiere	10,99	10,65	2,64	100,00	100,00	100,00		100,00	0,00
70000	Totale TITOLO 7:Anticipazioni da istituto tesoreria/cassiere	10,99	10,65	2,64	100,00	100,00	100,00		100,00	0,00
TITOLO 9:	Entrate per conto terzi e partite di giro									
90100	Tipologia 100: Entrate per partite di giro	15,48	15,01	24,92	100,00	100,00	99,56		99,56	99,97
90200	Tipologia 200: Entrate per conto terzi	1,32	4,30	22,87	100,00	100,00	91,46		98,67	29,27
90000	Totale TITOLO 9:Entrate per conto terzi e partite di giro									

TOTALE ENTRATE	16,80	19,31	47,79	100,00	100,00	96,48	99,15	31,94
	100,00	100,00	100,00	99,96	99,88	65,31	91,15	14,71

Analisi della spesa

La parte del bilancio relativa alla spesa è ordinata in missioni programmi titoli e macroaggregati secondo la natura della spesa e la sua destinazione economica.

Riguardo le spese correnti, gli impegni assunti dipendono quasi sempre dalla capacità dell'ente di acquisire tutti i necessari fattori produttivi per conseguire gli obiettivi prefissati. La valutazione del risultato della gestione riferita a questa componente del bilancio può quindi offrire un valido argomento sulla concretezza dell'azione amministrativa, comunque, bisogna prestare la dovuta attenzione ad alcune eccezioni: sono, infatti, allocati in tale componente del bilancio alcuni stanziamenti finanziati con entrate a "specificca destinazione", il cui eventuale minore accertamento produce una economia di spesa, e quindi una carenza di impegno solo apparente.

Riguardo le spese in c/capitale, la percentuale di realizzo (impegni) dipende spesso dal verificarsi o meno di fattori esterni: si pensi, ad esempio, ai lavori pubblici da realizzarsi mediante contributi dello Stato, della Regione o della Provincia; la mancata concessione di siffatti contributi determina, sempre in modo apparente, un basso grado di realizzazione degli investimenti rilevato in alcuni programmi. Quindi, in tali casi, per poter esprimere un giudizio di efficacia occorre considerare anche altri elementi.

Infine, sono da considerare le spese per movimenti di fondi che costituiscono l'elemento residuale dell'analisi: esse si compongono di due elementi ben distinti: le anticipazioni di cassa e il rimborso delle quote di capitale per l'ammortamento di mutui; quest'ultima voce non presenta alcun margine di discrezionalità, costituendo la diretta conseguenza di operazioni di indebitamento contratte negli esercizi precedenti, e pertanto essa incide nel risultato del programma solo dal punto di vista finanziario.

Piano degli indicatori di bilancio
Indicatori analitici concernenti la composizione delle spese per missioni e programmi
Rendiconto esercizio 2019

MISSIONI E PROGRAMMI		COMPOSIZIONE DELLE SPESE PER MISSIONI E PROGRAMMI (dati in percentuali)											
		Previsioni totali					Previsioni definitive					Dati di rendiconto	
		Indicenza Missioni/Programmi Previsioni stanziamenti/ totale previsioni missioni	di cui indicenza FPV/ stanziamento FPV/ totale Previsione FPV/ totale	Indicenza Missioni/Programmi Previsioni stanziamenti/ totale previsioni missioni	di cui indicenza FPV/ stanziamento FPV/ Previsione FPV/ totale	Indicenza Missione programma (totale FPV) / (Totale impegno FPV) + Totale FPV/	di cui indicenza FPV/ Totale FPV/	di cui indicenza economica di spesa: Economie di competenza / Totale economie di competenza					
Missione 1: Servizi istituzionali, generali e di gestione	1	0,18	0,00	0,15	0,00	0,75	0,00	0,03					
	2	0,91	0,00	0,94	0,00	4,76	0,00	0,14					
	3	0,22	0,00	0,22	0,00	1,27	0,00	0,00					
	4	0,01	0,00	0,01	0,00	0,00	0,00	0,01					
	5	13,37	0,00	12,97	0,00	6,74	0,00	14,26					
	6	0,27	0,00	0,27	0,00	1,51	0,00	0,00					
	7	0,03	0,00	0,03	0,00	0,11	0,00	0,01					
	8	0,00	0,00	0,00	0,00	0,00	0,00	0,00					
	10	0,10	0,00	0,10	0,00	0,56	0,00	0,01					
	11	0,50	0,00	0,57	0,00	3,19	100,00	0,03					
TOTALE Missione 1: Servizi istituzionali, generali e di gestione		15,70	0,00	15,26	100,00	18,89	100,00	14,49					
Missione 2: Giustizia	2	0,00	0,00	0,00	0,00	0,01	0,00	0,00					
	TOTALE Missione 2: Giustizia		0,00	0,00	0,00	0,00	0,01	0,00	0,00				
Missione 3: Ordine pubblico e sicurezza	1	0,38	0,00	0,38	0,00	2,13	0,00	0,01					
	2	0,00	0,00	0,00	0,00	0,00	0,00	0,00					
	TOTALE Missione 3: Ordine pubblico e sicurezza		0,38	0,00	0,38	0,00	2,14	0,00	0,01				
	1	0,02	0,00	0,02	0,00	0,04	0,00	0,02					
	2	1,42	0,00	1,38	0,00	0,21	0,00	1,62					
	6	0,48	0,00	0,48	0,00	2,73	0,00	0,01					
	7	0,25	0,00	0,24	0,00	1,18	0,00	0,04					
TOTALE Missione 4: Istruzione e diritto allo studio		2,19	0,00	2,12	0,00	4,15	0,00	1,89					
Missione 5: Tutela e valorizzazione dei beni e attività culturali	1	0,01	0,00	0,01	0,00	0,05	0,00	0,00					
	2	3,57	0,00	3,46	0,00	0,63	0,00	4,06					
	TOTALE Missione 5: Tutela e valorizzazione dei beni e attività culturali		3,58	0,00	3,47	0,00	0,69	0,00	4,06				
Missione 6: Politiche giovanili, sport e tempo libero	1	0,01	0,00	0,01	0,00	0,05	0,00	0,00					
	TOTALE Missione 6: Politiche giovanili, sport e tempo libero		0,01	0,00	0,01	0,00	0,05	0,00	0,00				
	TOTALE Missione 7: Turismo		0,17	0,00	0,18	0,00	0,72	0,00	0,06				
Missione 8: Assetto del territorio ed edilizia abitativa	1	34,44	0,00	36,40	0,00	1,09	0,00	40,19					
	2	0,14	0,00	0,13	0,00	0,77	0,00	0,00					
	TOTALE Missione 8: Assetto del territorio ed edilizia abitativa		34,58	0,00	36,53	0,00	1,80	0,00	40,19				
Missione 9: Sviluppo sostenibile e tutela del territorio e dell'ambiente	2	6,91	0,00	6,70	0,00	6,64	0,00	6,71					
	3	1,96	0,00	1,61	0,00	9,29	0,00	0,00					
	4	0,21	0,00	0,20	0,00	1,15	0,00	0,00					
	5	1,18	0,00	1,14	0,00	0,00	0,00	0,00					
	TOTALE Missione 9: Sviluppo sostenibile e tutela del territorio e dell'ambiente		10,26	0,00	9,65	0,00	17,08	0,00	1,71				

**Piano degli indicatori di bilancio
Indicatori concernenti la capacità di pagare spese per missioni e programmi
Rendiconto esercizio 2019**

MISSIONI E PROGRAMMI		Capacità di pagamento nella bilancia di gestione iniziale: Previsioni iniziali cassa / (passivi) Previsioni iniziali competenza (FPV)	Capacità di pagamento nelle previsioni definitive: Previsioni definitive cassa / (residui) + previsioni definitive competenza + (FPV)	Capacità di pagamento a consumatori (pagati, obbl. + Pagati, divieti) / (proiezioni + residui definitivi iniziali)	Capacità di pagamento delle spese nell'esercizio: Pagati comp. / (impieghi)	Capacità di pagamento delle spese esigibile negli esercizi precedenti: Pagati, divieti / residui definitivi iniziali	
Missione 1: Servizi istituzionali, generali e di gestione	1	100,00	100,00				
	2	100,00	100,00	58,40	69,69	43,84	
	3	100,00	100,00	58,75	69,57	41,37	
		100,00	100,00	100,00	100,00	0,00	
	4	100,00	100,00	0,00	0,00	0,00	
	5	100,00	100,00	83,82	80,41	99,82	
	6	100,00	100,00	46,74	100,00	8,47	
	7	100,00	100,00	100,00	100,00	0,00	
	8	100,00	100,00	0,00	0,00	0,00	
	10	100,00	100,00	96,48	96,21	100,00	
11	99,92	124,01	62,10	52,56	80,74		
	99,99	100,90	59,27	77,15	54,59		
TOTALE Missione 1: Servizi istituzionali, generali e di gestione							
Missione 2: Giustizia	2	100,00	100,00	0,00	0,00	0,00	
	TOTALE Missione 2: Giustizia	100,00	100,00	0,00	0,00	0,00	
Missione 3: Ordine pubblico e sicurezza	1	100,00	100,00	99,14	99,41	55,32	
	2	100,00	100,00	67,28	78,54	0,00	
	100,00	100,00	99,67	99,37	52,28		
TOTALE Missione 3: Ordine pubblico e sicurezza							
Missione 4: Istruzione e diritto allo studio	1	100,00	100,00	84,21	77,82	88,16	
	2	100,00	100,00	2,61	16,15	1,59	
	5	100,00	100,00	92,94	94,94	62,19	
	7	100,00	100,00	56,27	60,01	48,94	
		100,00	100,00	49,99	60,90	14,91	
	TOTALE Missione 4: Istruzione e diritto allo studio						
	Missione 5: Tutela e valorizzazione dei beni e attività culturali	1	100,00	100,00	5,33	100,00	0,00
2		100,00	100,00	97,66	99,37	88,14	
TOTALE Missione 5: Tutela e valorizzazione dei beni e attività culturali		100,00	100,00	43,69	99,42	9,04	
Missione 6: Politiche giovanili, sport e tempo libero	1	100,00	100,00	32,53	36,66	31,88	
	TOTALE Missione 6: Politiche giovanili, sport e tempo libero	100,00	100,00	32,53	36,66	31,88	
Missione 7: Turismo	1	100,00	100,00	25,96	87,79	2,53	
	TOTALE Missione 7: Turismo	100,00	100,00	25,96	87,79	2,53	
Missione 8: Assetto del territorio ed edilizia abitativa	1	98,02	98,02	15,82	16,69	15,42	
	2	100,00	100,00	98,05	100,00	80,65	
TOTALE Missione 8: Assetto del territorio ed edilizia abitativa		98,04	98,04	32,26	52,25	21,24	
Missione 9: Sviluppo sostenibile e tutela del territorio e dell'ambiente	2	100,00	100,00	26,18	99,85	0,04	
	3	100,00	100,00	63,22	93,22	60,87	
	4	100,00	124,52	36,61	36,50	39,81	
	5	100,00	104,25	0,00	0,00	0,00	
	6	100,00	0,00	0,00	0,00	0,00	
	TOTALE Missione 9: Sviluppo sostenibile e tutela del territorio e dell'ambiente		100,00	101,45	41,99	91,98	6,66

Missione 10: Trasporti e diritto alla mobilità	5	Visibilità e infrastrutture stradali	100,00	100,00	41,57	54,16	9,41
TOTALE Missione 10: Trasporti e diritto alla mobilità			100,00	100,00	41,57	54,16	9,41
Missione 11: Soccorso civile	1	Systema di protezione civile	100,00	100,00	14,73	100,00	0,00
TOTALE Missione 11: Soccorso civile			100,00	100,00	14,73	100,00	0,00
Missione 12: Diritti sociali, politiche sociali e famiglia	2	Interventi per la disabilità	100,00	100,00	59,76	75,00	0,00
	3	Interventi per gli anziani	100,00	100,00	10,72	19,39	9,29
	4	Interventi per i soggetti a rischio di esclusione sociale	100,00	100,00	58,22	59,34	56,87
	5	Interventi per le famiglie	100,00	100,00	0,00	0,00	0,00
	7	Programmazione e governo della rete dei servizi socio-sanitari e sociali	100,00	100,00	73,00	75,00	0,00
	9	Servizio necropsicopoli e cimiteriale	100,00	100,00	77,61	100,00	0,00
TOTALE Missione 12: Diritti sociali, politiche sociali e famiglia			100,00	100,00	36,77	60,78	16,07
Missione 13: Politiche per il lavoro e la formazione professionale	3	Sostegno all'occupazione	100,00	100,00	24,53	24,53	0,00
TOTALE Missione 13: Politiche per il lavoro e la formazione professionale			100,00	100,00	24,53	24,53	0,00
Missione 15: Agricoltura, politiche agroalimentari e pesca	1	Sviluppo del settore agricolo e del sistema agroalimentare	100,00	100,00	46,15	22,22	100,00
TOTALE Missione 15: Agricoltura, politiche agroalimentari e pesca			100,00	100,00	46,15	22,22	100,00
Missione 17: Energia e diversificazione delle fonti energetiche	1	Fonti energetiche	100,00	100,00	0,00	0,00	0,00
TOTALE Missione 17: Energia e diversificazione delle fonti energetiche			100,00	100,00	0,00	0,00	0,00
Missione 20: Fondi e accantonamenti	1	Fondo di riserva	350,00	433,33	0,00	0,00	0,00
	2	Fondo crediti di dubbia esigibilità	0,00	0,00	0,00	0,00	0,00
TOTALE Missione 20: Fondi e accantonamenti			31,93	30,34	0,00	0,00	0,00
Missione 50: Debito pubblico	2	Quota capitale ammortamento mutui e prestiti obbligazionari	100,00	100,00	100,00	100,00	0,00
TOTALE Missione 50: Debito pubblico			100,00	100,00	100,00	100,00	0,00
Missione 60: Anticipazioni finanziarie	1	Restituzione anticipazione di tesoreria	100,00	100,00	100,00	100,00	0,00
TOTALE Missione 60: Anticipazioni finanziarie			100,00	100,00	100,00	100,00	0,00
Missione 99: Servizi per conto terzi	1	Servizi per conto terzi e Partite di giro	100,00	100,00	98,13	99,92	27,69
TOTALE Missione 99: Servizi per conto terzi			100,00	100,00	98,13	99,92	27,69

ELENCO ANALITICO DELLE RISORSE ACCANTONATE, VINCOLATE E DESTINATE AGLI INVESTIMENTI DEL RISULTATO DI AMMINISTRAZIONE

Il risultato di amministrazione nell'ultimo triennio ha avuto la seguente evoluzione:

	2016	2017	2018
Risultato di amministrazione (+/-)	158.717,27	304.279,59	184.543,59
Di cui:			
Parte accantonata	156.659,93	351.343,48	261.939,01
Parte vincolata	0,00	0,00	0,00
Parte destinata a investimenti	0,00	0,00	0,00
Parte disponibile (+/-)	2.057,34	-47.063,89	-77.395,42

ELENCO ANALITICO DELLE RISORSE ACCANTONATE, VINCOLATE E DESTINATE AGLI INVESTIMENTI DEL RISULTATO DI AMMINISTRAZIONE

L'avanzo di amministrazione rilevato al 31/12/2019 è stato così utilizzato nel corso dell'esercizio 2019:

Applicazione dell'avanzo del 2019	Avanzo vincolato	Avanzo per spese in c/capitale	Fondo svalutazione crediti	Avanzo non vincolato	Totale
Spesa corrente					
Spesa corrente a carattere non ripetitivo					
Debiti fuori bilancio					
Estinzione anticipata di prestiti					
Spesa in c/capitale					
Altro					
Totale avanzo utilizzato					

In allegato risultato di amministrazione (prospetto dimostrativo risultato di amministrazione).

PROSPETTO DIMOSTRATIVO DEL RISULTATO DI AMMINISTRAZIONE ANNO 2019

		GESTIONE		
		RESIDUI	COMPETENZA	TOTALE
Fondo di cassa al 1° gennaio				337.921,71
RISCOSSIONI	(+)	279.137,67	4.506.556,01	4.785.693,68
PAGAMENTI	(-)	467.929,72	4.627.339,68	5.095.269,40
SALDO DI CASSA AL 31 DICEMBRE	(=)			28.345,99
PAGAMENTI per azioni esecutive non regolarizzate al 31 dicembre	(-)			0,00
FONDO DI CASSA AL 31 DICEMBRE	(=)			28.345,99
RESIDUI ATTIVI <i>di cui derivanti da accantonamenti di tributi effettuati sulla base della stima del dipartimento delle finanze</i>	(+)	2.094.802,24	437.690,19	2.532.492,43
RESIDUI PASSIVI	(-)	1.733.581,31	506.029,65	2.239.610,96
FONDO PLURIENNALE VINCOLATO PER SPESE CORRENTI ⁽¹⁾	(-)			45.215,82
FONDO PLURIENNALE VINCOLATO PER SPESE IN C.TO CAPITALE ⁽¹⁾	(-)			0,00
FONDO PLURIENNALE VINCOLATO PER ATTIVITA' FINANZIARIE ⁽¹⁾	(-)			0,00
RISULTATO DI AMMINISTRAZIONE AL 31 DICEMBRE 2019 (A) ⁽²⁾	(=)			276.011,64
Composizione del risultato di amministrazione al 31 dicembre 2019				
Parte accantonata ⁽³⁾				
Fondo crediti di dubbia esazione al 31/1/2019 ⁽⁴⁾				205.437,31
Accantonamento residui perenti al 31/12/2019 (solo per le regioni) ⁽⁵⁾				0,00
Fondo anticipazioni liquidità				107.008,18
Fondo perdite società partecipate				0,00
Fondo contenzioso				0,00
Altri accantonamenti				0,00
Parte vincolata				
Vincoli derivanti da leggi e dai principi contabili				0,00
Vincoli derivanti da trasferimenti				0,00
Vincoli derivanti da contrazioni di mutui				0,00
Vincoli formalmente attribuiti dall'ente				0,00
Altri vincoli da specificare				0,00
Totale parte accantonata (B)				312.445,49

Totale parte vincolata (C)

0,00

- (1) Indicare l'importo del fondo pluriennale vincolato risultante dal conto del bilancio (in spesa).
(2) Se negativo, le regioni indicano in nota la quota del disavanzo corrispondente al debito autorizzato e non contratto, distintamente da quella derivante dalla gestione ordinaria.
(3) Non comprende il fondo pluriennale vincolato.
(4) Indicare l'importo del Fondo crediti di dubbia esigibilità risultante dall'allegato 8 c)
(5) Solo per le Regioni. Indicare l'importo dell'accantonamento per residui perenti al 31 dicembre 2019.
(6) Solo per le Regioni e le Province autonome. In caso di risultato negativo, le regioni iscrivono nel passivo del bilancio distintamente il disavanzo di amministrazione da ripianare (lettera E) e il disavanzo derivante da debito autorizzato e non contratto (lettera F).
(9) **Totale parte destinata agli investimenti (D)**

0,00

Totale parte disponibile (E)=(A)-(B)-(C)+(D)

-36.433,85

F) di cui Disavanzo da debito autorizzato e non contratto (6)

0,00

Se E è negativo, tale importo è iscritto tra le spese del bilancio di previsione come disavanzo da ripianare (9)

ELENCO ANALITICO DELLE RISORSE ACCANTONATE NEL RISULTATO DI AMMINISTRAZIONE (*)

Capitolo di spesa	Descrizione	Risorse accantonate al 1/1/2019	Risorse accantonate applicate al bilancio dell'esercizio 2019 (con segno - ¹)	Risorse accantonate stanziata nella spesa del bilancio dell'esercizio 2019	Variazione degli accantonamenti effettuata in sede di rendiconto (con segno +/- ²)	Risorse accantonate nel risultato di amministrazione al 31/12/2019
		(a)	(b)	(c)	(d)	(e)=(a)+(b)+(c)+(d)
Fondo anticipazioni liquidità						
	FONDO ANTICIPAZIONE LIQUIDITA'	110.720,06	-4.514,79	830,76	-27,85	107.008,18
Totale Fondo anticipazioni liquidità		110.720,06	-4.514,79	830,76	-27,85	107.008,18
Fondo perdite società partecipate						
Totale Fondo perdite società partecipate		0,00	0,00	0,00	0,00	0,00
Fondo contenzioso						
Totale Fondo contenzioso		0,00	0,00	0,00	0,00	0,00
Fondo crediti di dubbia esigibilità(3)						
1270/0	FONDO CREDITI DUBBIA ESIGIBILITA'	152.049,71	0,00	53.387,60	0,00	205.437,31
	001270					
Totale Fondo crediti di dubbia esigibilità		152.049,71	0,00	53.387,60	0,00	205.437,31
Accantonamento residui perenti (solo per le regioni)						
Totale Accantonamento residui perenti (solo per le regioni)		0,00	0,00	0,00	0,00	0,00
Altri accantonamenti(4)						
Totale Altri accantonamenti		0,00	0,00	0,00	0,00	0,00
TOTALE		262.769,77	-4.514,79	54.218,36	-27,85	312.445,49

(1) Le modalità di compilazione delle singole voci del prospetto sono descritte nel paragrafo 13.7.1 del principio applicato della programmazione.

(2) Indicare con il segno (-) l'utilizzo dei fondi accantonati attraverso l'applicazione in bilancio della corrispondente quota del risultato di amministrazione.

(3) Con riferimento ai capitoli di bilancio riguardanti il F.CDE, devono essere preliminarmente valorizzate le colonne (a) e (c) nelle quali devono essere indicate rispettivamente le quote accantonate nel risultato di amministrazione degli esercizi 2018 e 2019 determinate nel rispetto dei principi contabili. Successivamente sono valorizzati gli importi di cui alla lettera (b), che corrispondono alla quota del risultato di amministrazione applicata al bilancio N per le rispettive quote del F.CDE.

Se l'importo della colonna (e) è minore della somma algebrica delle colonne (a) + (b), la differenza è iscritta con il segno (-) nella colonna (d).
Se l'importo della colonna (e) è maggiore della somma algebrica delle colonne (a) + (b), la differenza è iscritta con il segno (+) nella colonna (c) entro il limite dell'importo stanziato in bilancio per il F.CDE (previsione definitiva). Se lo stanziamento di bilancio non è capiente, la differenza è iscritta nella colonna (d) con il segno (-).

(4) I fondi di riserva e i fondi speciali non contribuiscono nella quota accantonata del risultato di amministrazione.

ELENCO ANALITICO DELLE RISORSE DESTINATE AGLI INVESTIMENTI NEL RISULTATO DI AMMINISTRAZIONE (*)

Capitolo di entrata	Descrizione	Capitolo di spesa	Descrizione	Risorse destinate agli investimenti al 1/1/2019 (a)	Entrate destinate agli investimenti accertate nell'esercizio 2019 (b)	Impegni esercizio 2019 finanziati da entrate destinate accertate nell'esercizio o da quote destinate del risultato di amministrazione (c)	Fondo pluriennale vincolato al 31/12/2019 finanziato da entrate destinate accertate nell'esercizio o da quote destinate del risultato di amministrazione (d)	Cancellazione di residui attivi costituiti da risorse destinate agli investimenti o eliminazione della destinazione su quote del risultato di amministrazione (+) e cancellazione di residui passivi finanziati da risorse destinate agli investimenti (-) (gestione dei residui) (e)	Risorse destinate agli investimenti al 31/12/2019 (f)=(a)+(b)-(c)-(d)-(e)
TOTALE									
Totale quote accantonate nel risultato di amministrazione riguardanti le risorse destinate agli investimenti (g)				0,00	0,00	0,00	0,00	0,00	0,00
Totale risorse destinate nel risultato di amministrazione al netto di quelle che sono state oggetto di accantonamenti (h = Totale f - g)									0,00

(*) Le modalità di compilazione delle singole voci del prospetto sono descritte nel paragrafo 13.7.3 del principio applicato della programmazione.

Conciliazione tra risultato della gestione di competenza e il risultato di amministrazione

RISCONTRO RISULTATI DELLA GESTIONE	2019
Gestione di competenza	2019
Accertamenti	4.944.246,20
Impegni	5.133.369,33
SALDO GESTIONE COMPETENZA	-189.123,13
Fondo pluriennale vincolato iscritto in entrata	44.547,61
Fondo pluriennale vincolato di spesa	45.215,82
SALDO FPV	-668,21
Gestione dei residui	
Maggiori residui attivi riaccertati (+)	0,00
Minori residui attivi riaccertati (-)	9.753,53
Minori residui passivi riaccertati (+)	291.012,92
SALDO GESTIONE RESIDUI	281.259,39
Riepilogo	
SALDO GESTIONE COMPETENZA	-189.123,13
SALDO FPV	-668,21
SALDO GESTIONE RESIDUI	281.259,39
AVANZO ESERCIZI PRECEDENTI APPLICATO	0,00
AVANZO ESERCIZI PRECEDENTI NON APPLICATO	184.543,59
RISULTATO DI AMMINISTRAZIONE AL 31/12/2019	276.011,64

RAGIONI PERSISTENZA DEI RESIDUI ATTIVI E PASSIVI

Residui attivi

	2014 e precedenti	2015	2016	2017	2018	2019	Totale
Titolo 1	106.857,17	85.740,48	123.395,15	64.027,05	101.501,76	184.716,24	666.237,85
Titolo 2	58.190,71	67.231,88	93.123,81	17.073,10	29.896,97	60.304,38	325.820,85
Titolo 3	49.661,25	15.476,84	25.996,14	27.754,70	23.399,81	102.505,00	244.793,74
Titolo 4	584.628,74	0,00	505.673,34	0,00	0,00	70.000,00	1.160.302,08
Titolo 6	22.357,74	0,00	0,00	0,00	0,00	0,00	22.357,74
Titolo 7	0,00	0,00	0,00	0,70	0,00	0,00	0,70
Titolo 9	9.904,02	54.674,53	4.975,82	8.216,45	15.044,08	20.164,57	112.979,47
Totale	831.599,63	223.123,73	753.164,26	117.072,00	169.842,62	437.690,19	2.532.492,43

RAGIONI PERSISTENZA DEI RESIDUI ATTIVI E PASSIVI

Residui passivi

	2014 e precedenti	2015	2016	2017	2018	2019	Totale
TITOLO 1	7.949,21	139.336,73	56.502,38	42.053,28	123.643,88	390.103,04	759.588,52
TITOLO 2	94.349,39	152.137,81	753.532,51	215.038,08	105.721,36	113.966,95	1.434.746,10
TITOLO 7	3.791,13	3.800,00	5.155,82	87,00	30.482,73	1.959,66	45.276,34
Totale	106.089,73	295.274,54	815.190,71	257.178,36	259.847,97	506.029,65	2.239.610,96

ELENCO BENI IMMOBILI (Anno: 2019)

Mod.	Prog.	Attivazione	Descrizione	Tipo	Tipologia/categoria	Aggregazione raggruppamento	Costo storico	Consistenza iniziale	Variazioni per scorporo	Variazioni	Ammortam.	Consistenza finale
A 1		01-01-2017	TERRENO SEMINATIVO	Terreno	TERRENI		7.880,00	7.880,00	0,00	0,00	0,00	7.880,00
A 2		01-01-2017	TERRENO SEMINATIVO	Terreno	TERRENI		11.880,00	11.880,00	0,00	0,00	0,00	11.880,00
A 3		01-01-2017	STRADA COMUNALE (VIA PAOLO BORSELLINO)	Terreno Strada	TERRENI		0,00	0,00	0,00	0,00	0,00	0,00
A 4		01-01-2017	TERRENO	Terreno	TERRENI		93.120,00	93.120,00	0,00	0,00	0,00	93.120,00
A 5		01-01-2017	STRADA (VIA PIRANDELLO ANG VIA BORSELLINO)	Terreno Strada	TERRENI		0,00	0,00	0,00	0,00	0,00	0,00
A 6		01-01-2017	TERRENO VIA A. DIAZ VICO I	Terreno	TERRENI		40,00	40,00	0,00	0,00	0,00	40,00
A 7		01-01-2017	STRADA VIA GENERALE SALVATORE PENNISI	Terreno Strada	TERRENI		0,00	0,00	0,00	0,00	0,00	0,00
A 8		01-01-2017	STRADA COMUNALE VIA SAN CAMILLO	Terreno Strada	TERRENI		0,00	0,00	0,00	0,00	0,00	0,00
A 9		01-01-2017	STRADA VIA F. CRISPI ANG VIA P. BORSELLINO	Terreno Strada	TERRENI		0,00	0,00	0,00	0,00	0,00	0,00
A 10		01-01-2017	VIABILITA' PRINCIPALE DA POTENZIANE	Terreno	TERRENI		0,00	0,00	0,00	0,00	0,00	0,00
A 11		01-01-2017	PARCHEGGIO	Terreno	TERRENI		0,00	0,00	0,00	0,00	0,00	0,00
A 12		01-01-2017	VIA ANDRONICO	Terreno Strada	TERRENI		0,00	0,00	0,00	0,00	0,00	0,00
A 13		01-01-2017	VIA PATERNO CASTELLO	Terreno Strada	TERRENI		0,00	0,00	0,00	0,00	0,00	0,00
A 14		01-01-2017	VIA BOSCO	Terreno Strada	TERRENI		0,00	0,00	0,00	0,00	0,00	0,00
A 15		01-01-2017	VIA CALVARIO	Terreno Strada	TERRENI		0,00	0,00	0,00	0,00	0,00	0,00
A 16		01-01-2017	VIA CARONE	Terreno Strada	TERRENI		0,00	0,00	0,00	0,00	0,00	0,00
A 17		01-01-2017	VIA CASTAGNO DEI CENTO CAVALLI	Terreno Strada	TERRENI		0,00	0,00	0,00	0,00	0,00	0,00
A 18		01-01-2017	C/DA CASTAGNO DEI CENTO CAVALLI	Terreno Strada	TERRENI		0,00	0,00	0,00	0,00	0,00	0,00
A 19		01-01-2017	VIA CAVA	Terreno Strada	TERRENI		0,00	0,00	0,00	0,00	0,00	0,00
A 20		01-01-2017	VIA CAVOUR	Terreno Strada	TERRENI		0,00	0,00	0,00	0,00	0,00	0,00
A 21		01-01-2017	VIA CECCHINI	Terreno Strada	TERRENI		0,00	0,00	0,00	0,00	0,00	0,00
A 22		01-01-2017	VIA CISTERNA BURGIA	Terreno Strada	TERRENI		0,00	0,00	0,00	0,00	0,00	0,00
A 23		01-01-2017	C/DA CISTERNA BURGIA	Terreno Strada	TERRENI		0,00	0,00	0,00	0,00	0,00	0,00
A 24		01-01-2017	VIA COSTANTINI	Terreno Strada	TERRENI		0,00	0,00	0,00	0,00	0,00	0,00
A 25		01-01-2017	C/DA COSTESECCHE	Terreno Strada	TERRENI		0,00	0,00	0,00	0,00	0,00	0,00
A 26		01-01-2017	VIA COVELLO	Terreno Strada	TERRENI		0,00	0,00	0,00	0,00	0,00	0,00

Modello	Consistenza Iniziale	Variazioni per scorporo	Variazioni	Ammortamento	Consistenza finale
Beni immobili di uso pubblico per natura (Mod. A)	112.920,00	0,00	0,00	0,00	112.920,00
Beni immobili di uso pubblico per destinazione (Mod. B)	0,00	0,00	0,00	0,00	0,00
Beni immobili patrimoniali disponibili (Mod. C)	0,00	0,00	0,00	0,00	0,00
TOTALE	112.920,00	0,00	0,00	0,00	112.920,00

ELENCO DESCRITTIVO DEI BENI APPARTENENTI AL PATRIMONIO IMMOBILIARE

ELENCO BENI IMMOBILI (Anno: 2019)

Mod.	Prog.	Attivazione	Descrizione	Tipo	Tipologia/categoria	Aggregazione raggruppamento	Costo storico	Consistenza iniziale	Variazioni per scorporo	Variazioni	Ammortam.	Consistenza finale
B 1		01-01-2016	PALAZZO COMUNALE Via Viri Emanuele 4	Fabbricato	EDIFICIO		856.305,78	822.053,54	0,00	0,00	17.126,12	804.927,42
B 2		01-01-2016	SCUOLA ELEMENTARE Via Diaz 4	Fabbricato	EDIFICIO		1.137.909,15	1.092.392,79	0,00	0,00	22.758,18	1.069.634,61
B 3		01-01-2016	SCUOLA MEDIA Via A. Diaz, 8	Fabbricato	EDIFICIO		880.559,02	845.336,66	0,00	0,00	17.611,18	827.725,48
B 4		01-01-2016	CASERMA CARABINIERI Via Ena, 21	Fabbricato	EDIFICIO		761.773,93	731.302,97	0,00	0,00	15.235,48	716.067,49
B 5		01-01-2016	POLAMBULATORIO Via Ena n. 18	Fabbricato	EDIFICIO		186.957,40	179.479,10	0,00	0,00	3.739,15	175.739,95
B 6		01-01-2016	AUTOPARCO E PINACOTECA Via Ena, 16	Fabbricato	EDIFICIO		290.952,56	269.714,46	0,00	0,00	5.619,05	264.095,41
B 7		01-01-2016	EX UFFICIO DI COLLOCAMENTO Via Bara Cava, 3	Fabbricato	EDIFICIO		97.093,90	93.210,14	0,00	0,00	1.941,88	91.268,26
B 8		01-01-2016	MUSEO ARTE CONTEMPORANEA "RADICAMENTI" Via V. Emanuele Vico I	Fabbricato	EDIFICIO		124.466,12	119.487,48	0,00	0,00	2.489,32	116.996,16
B 9		01-01-2016	EX MATERNITA' E INFANZIA Via Umberto	Fabbricato	EDIFICIO		108.455,95	104.117,71	0,00	0,00	2.169,12	101.948,59
B 10		01-01-2016	CAMPI DA TENNIS Via Roma	Fabbricato	EDIFICIO		607.229,22	582.940,06	0,00	0,00	12.144,58	570.795,48
B 11		01-01-2016	CAMPO SPORTIVO Via Carone	Fabbricato	EDIFICIO		706.513,04	678.252,52	0,00	0,00	14.130,26	664.122,26
B 12		01-01-2016	SERBATORIO IDRICO PASSO CAVALLO	Fabbricato	EDIFICIO		601.672,29	577.605,39	0,00	0,00	12.033,45	565.571,94
B 13		01-01-2016	SERBATORIO IDRICO VIA TRAINARA	Fabbricato	EDIFICIO		325.967,85	312.353,13	0,00	0,00	6.507,36	305.845,77
B 14		01-01-2016	SERBATORIO IDRICO VIA RACITI	Fabbricato	EDIFICIO		98.126,82	94.201,74	0,00	0,00	1.962,54	92.239,20
B 15		01-01-2016	N. 5 ALLOGGI EDILIZIA RESIDENZIALE PUBBL. VIA CRISPI	Fabbricato	EDIFICIO		614.525,29	781.944,27	0,00	0,00	16.290,51	765.635,76
B 16		31-12-2017	CAMPO SPORTIVO VIA CARONE	Altro Imm.	EDIFICIO		706.513,04	678.252,52	0,00	0,00	14.130,26	664.122,26
B 17		31-12-2017	IMPIANTI SPORTIVI "PRATO VERDE" - VIA ROMA	Altro Imm.	EDIFICIO		0,00	0,00	0,00	0,00	0,00	0,00
B 18		31-12-2017	CIMITERO COMUNALE	Altro Imm.	EDIFICIO		0,00	0,00	0,00	0,00	0,00	0,00

Modello	Consistenza Iniziale	Variazioni per scorporo	Variazioni	Ammortamento	Consistenza finale
Beni immobili di uso pubblico per natura (Mod A)	0,00	0,00	0,00	0,00	0,00
Beni immobili di uso pubblico per destinazione (Mod B)	7.962.644,48	0,00	0,00	165.888,44	7.796.756,04
Beni immobili patrimoniali disponibili (Mod C)	0,00	0,00	0,00	0,00	0,00
TOTALE	7.962.644,48	0,00	0,00	165.888,44	7.796.756,04

ALTRE INFORMAZIONI

Gestione di cassa

Particolare importanza ha assunto in questi ultimi anni il monitoraggio della situazione di cassa.

A tal fine il modello di bilancio proprio della armonizzazione ha introdotto l'obbligo della previsione, oltre che per gli stanziamenti di competenza (somme che si prevede di accertare e di impegnare nell'esercizio), anche degli stanziamenti di cassa (somme che si prevede di riscuotere e di pagare nell'esercizio); correlativamente il rendiconto espone le corrispondenti risultanze sia per la **competenza che per la cassa**

Il risultato di questa gestione coincide con il fondo di cassa di fine esercizio (o con l'anticipazione di tesoreria nel caso in cui il risultato fosse negativo) e con il conto del tesoriere rimesso nei termini di legge e parificato dall'ente.

In allegato stampa della situazione di cassa.

Riscossioni e pagamenti al 31/12/2019					
	+/-	Previsioni definitive**	Competenza	Residui	Totale
Fondo di cassa iniziale (A)		337.921,71			337.921,71
Entrate titolo 1.00	+	1.589.792,05	684.911,72	119.119,61	804.031,33
di cui per estinzione anticipata di prestiti (*)					
Entrate titolo 2.00	+	1.342.492,95	757.546,77	2.701,28	760.248,05
di cui per estinzione anticipata di prestiti (*)					
Entrate titolo 3.00	+	558.784,95	92.228,08	113.752,20	205.980,28
di cui per estinzione anticipata di prestiti (*)					
Entrate Titolo 4.02.05 - Contributi agli investimenti direttamente destinati al rimborso dei prestiti da aa/pp (B1)	+				
Totale entrate B (B=Titoli 1.00, 2.00, 3.00, 4.02.05)	=	3.481.069,75	1.534.686,57	235.573,09	1.770.259,66
di cui per estinzione anticipata di prestiti (somma *)					
Spese Titolo 1.00 - Spese correnti	+	2.952.491,04	1.627.401,47	290.044,33	1.917.445,80
Spese Titolo 2.04 - Altri trasferimenti in conto capitale	+	52.799,53	52.799,53		52.799,53
Spese Titolo 4.00 - Quote di capitale annuo dei mutui e prestiti obbligazionari	+				
di cui per estinzione anticipata di prestiti:					
di cui rimborso anticipazione di liquidità		3.005.290,57	1.680.201,00	290.044,33	1.970.245,33
Totale Spese C (C=Titoli 1.00, 2.04, 4.00)	=	485.779,18	-145.514,43	-54.471,24	-199.985,67
Differenza D (D=B-B-C)					
Altre poste differenziali per eccezioni previste da norme di legge e dai principi contabili che hanno effetto sull'equilibrio					
Entrate di parte corrente destinate a spese di investimento (E)	+				
Entrate da eccezione di prestiti destinate a estinzione anticipata di prestiti (G)	+				
DIFFERENZA DI PARTE CORRENTE H (H=D+E-F+G)	=	485.779,18	-145.514,43	-54.471,24	-199.985,67
Entrate Titolo 4.00 - Entrate in conto capitale	+	19.589.914,56	498.447,11		498.447,11
Entrate Titolo 5.00 - Entrata da rid. attività finanziarie	+				
Entrate Titolo 6.00 - Accensione prestiti	+	22.357,74			
Entrate di parte corrente destinate a spese di investimento (F)	=	19.612.272,30	498.447,11		498.447,11
Totale Entrate Titoli 4.00+5.00+6.00+(F)	=	19.612.272,30	498.447,11		498.447,11
Entrate Titolo 4.02.06 - Contributi agli investimenti direttamente destinati al rimborso dei prestiti da amministrazione pubblica (B1)	+				
Entrate Titolo 5.02 - Riscossione di crediti a breve termine	+				
Entrate Titolo 5.03 - Riscossione di crediti a ml termine	+				
Entrate Titolo 5.04 - Per riduzione di attività finanziarie	+				
Totale Entrate per riscossione di crediti e altre entrate per riduzione di attività finanziarie L1 (L1=Titoli 5.02, 5.03, 5.04)	=	19.612.272,30	498.447,11	161.300,46	498.447,11
Totale Entrate per riscossione di crediti, contributi agli investimenti e altre entrate per riduzione di attività finanziarie (L=B1+L1)	=	19.612.272,30	498.447,11	161.300,46	498.447,11
Totale Entrate di parte capitale M (M=L+L1)	=	20.132.710,41	455.511,44	161.300,46	616.811,90
Spese Titolo 2.00	+	20.132.710,41	455.511,44		616.811,90
Spese Titolo 3.01 per acquisizioni attività finanziarie	+				
Totale Spese Titolo 2.00, 3.01 (N)	=	20.132.710,41	455.511,44	161.300,46	616.811,90
Totale Spese Titolo 2.04 - Altri trasferimenti in conto capitale (O)	=	20.132.710,41	455.511,44	161.300,46	616.811,90
Totale spese di parte capitale P (P=N+O)	=	20.132.710,41	455.511,44	161.300,46	616.811,90
DIFFERENZA DI PARTE CAPITALE Q (Q=M-P-E-G)	=	-520.438,11	42.935,67	-161.300,46	-18.364,79
Spese Titolo 3.02 per concessione di crediti a breve termine	+				
Spese Titolo 3.03 per concessione di crediti a ml termine	+				
Spese Titolo 3.04 Altre spese incrementi di attività finanziarie	+				
Totale spese per concessione di crediti e altre spese per incremento attività finanziarie R (R=Somma titoli 3.02, 3.03, 3.04)	=				
Entrate Titolo 7 (S) - Anticipazioni da tesoriere	+	3.177.965,70	130.538,11		130.538,11
Spese Titolo 5 (T) - Chiusura Anticipazioni tesoriere	-	3.177.965,70	130.538,11		130.538,11
Entrate Titolo 9 (U) - Entrate clienti e partite di giro	+	5.896.467,87	2.342.984,22	43.564,58	2.386.448,80
Spese Titolo 7 (V) - Uscite clienti e partite di giro	-	5.819.990,00	2.361.089,13	16.504,93	2.377.674,06
Fondo di cassa finale Z (Z=A+H+Q+L+R+S+T+U-V)	=	378.741,35	-120.783,67	-188.792,05	28.345,99

* Trattasi di quota rimborso annua

** Il totale comprende Competenza+Residui

Situazione di cassa

Situazione di cassa		con vincolo	senza vincolo	totale
Fondo di cassa al 01/01/2019		337.921,71		337.921,71
Riscossioni effettuate	competenza		4.506.556,01	4.506.556,01
	residui		279.137,67	279.137,67
	totali		4.785.693,68	4.785.693,68
Pagamenti effettuati	competenza		4.627.339,68	4.627.339,68
	residui		467.929,72	467.929,72
	totali		5.095.269,40	5.095.269,40
Fondo di cassa con operazioni emesse		337.921,71	-309.575,72	28.345,99
Provisori non regolarizzati (carte contabili)	entrata			
	uscita			
FONDO DI CASSA EFFETTIVO al 31/12/2019		337.921,71	-309.575,72	28.345,99

VERIFICA EQUILIBRI
(solo per gli Enti Locali)

EQUILIBRIO ECONOMICO-FINANZIARIO		COMPETENZA (ACCERTAMENTI E IMPEGNI IMPUTATI ALL'ESERCIZIO)
A) Fondo pluriennale vincolato per spese correnti iscritto in entrata	(+) 44.547,61	
AA) Recupero disavanzo di amministrazione esercizio precedente	(-) 18.226,27	
B) Entrate titoli 1.00 – 2.00 - 3.00 <i>di cui per estinzione anticipata di prestiti</i>	(+) 1.882.212,19	
C) Entrate Titolo 4.02.06 – Contributi agli investimenti direttamente destinati al rimborso dei prestiti da amministrazioni pubbliche	(+) 0,00	
D) Spese Titolo 1.00 – Spese correnti	(-) 2.017.504,51	
D1) Fondo pluriennale vincolato di parte corrente (di spesa)	(-) 45.215,82	
E) Spese Titolo 2.04 – Altri trasferimenti in conto capitale	(-) 0,00	
E1) Fondo pluriennale vincolato di spesa – Titolo 2.04 Altri trasferimenti in conto capitale	(-) 0,00	
F1) Spese Titolo 4.00 – Quote di capitale ammortato dei mutui e prestiti obbligazionari <i>di cui per estinzione anticipata di prestiti</i>	(-) 52.799,53	
F2) Fondo anticipazioni di liquidità	(-) 830,76	
G) Somma finale (G=A-AA+B+C-D-D1-E-E1-F1-F2)		-207.817,09
ALTRE POSTE DIFFERENZIALI, PER ECCEZIONI PREVISTE DA NORME DI LEGGE E DAI PRINCIPI CONTABILI, CHE HANNO EFFETTO SULL'EQUILIBRIO EX ARTICOLO 162, COMMA 6, DEL TESTO UNICO DELLE LEGGI SULL'ORDINAMENTO DEGLI ENTI LOCALI		
H) Utilizzo avanzo di amministrazione per spese correnti <i>di cui per estinzione anticipata di prestiti</i>	(+) 0,00	
I) Entrate di parte capitale destinate a spese correnti in base a specifiche disposizioni di legge o dei principi contabili <i>di cui per estinzione anticipata di prestiti</i>	(+) 0,00	
L) Entrate di parte corrente destinate a spese di investimento in base a specifiche disposizioni di legge o dei principi contabili	(-) 0,00	
M) Entrate da accensione di prestiti destinate a estinzione anticipata dei prestiti	(+) 0,00	
O1) RISULTATO DI COMPETENZA DI PARTE CORRENTE (O1=G+H+I+L+M)		-207.817,09
– Risorse accantonate di parte corrente stanziata nel bilancio dell'esercizio	(-) 53.387,60	

– Risorse vincolate di parte corrente nel bilancio	(-)	
02) EQUILIBRIO DI BILANCIO DI PARTE CORRENTE		-261.204,69
– Variazioni accantonamenti di parte corrente effettuata in sede di rendiconto (+)/(-)	(-)	-27,85
03) EQUILIBRIO COMPLESSIVO DI PARTE CORRENTE		-261.176,84

VERIFICA EQUILIBRI
(solo per gli Enti Locali)

EQUILIBRIO ECONOMICO-FINANZIARIO		COMPETENZA (ACCERTAMENTI E IMPEGNI IMPUTATI ALL'ESERCIZIO)
P) Utilizzo avanzo di amministrazione per spese di investimento	(+)	
Q) Fondo pluriennale vincolato per spese in conto capitale iscritto in entrata	(+)	
R) Entrate Titoli 4.00 – 5.00 – 6.00	(+)	568.447,11
C) Entrate Titolo 4.02.06 – Contributi agli investimenti direttamente destinati al rimborso dei prestiti da amministrazioni pubbliche	(-)	
I) Entrate di parte capitale destinate a spese correnti in base a specifiche disposizioni di legge o dei principi contabili	(-)	
S 1) Entrate Titolo 5.02 per Riscossione crediti di breve termine	(-)	
S2) Entrate Titolo 5.03 per Riscossione crediti di medio-lungo termine	(-)	
T) Entrate Titolo 5.04 relative a Altre entrate per riduzione di attività finanziarie	(-)	
L) Entrate di parte corrente destinate a spese di investimento in base a specifiche disposizioni di legge o dei principi contabili	(+)	
M) Entrate da accensione di prestiti destinate a estinzione anticipata dei prestiti	(-)	
U) Spese Titolo 2.00 – Spese in conto capitale	(-)	569.478,39
U 1) Fondo pluriennale vincolato in c/capitale (di spesa)	(-)	
V) Spese Titolo 3.01 per Acquisizioni di attività finanziarie	(-)	
E) Spese Titolo 2.04 – Trasferimenti in conto capitale	(+)	
Z1) RISULTATO DI COMPETENZA IN C/CAPITALE (Z1=P+Q+R-C-I-S1-S2-T+L-M-U-V+E)		-1.031,28
- Risorse accantonate in c/capitale stanziare nel bilancio dell'esercizio	(-)	
- Risorse vincolate in c/capitale nel bilancio	(-)	
Z2) EQUILIBRIO DI BILANCIO IN C/CAPITALE		-1.031,28
- Variazioni accantonamenti in c/capitale effettuata in sede di rendiconto (+)/(-)	(-)	
Z3) EQUILIBRIO COMPLESSIVO IN CAPITALE		-1.031,28

VERIFICA EQUILIBRI
(solo per gli Enti Locali)

EQUILIBRIO ECONOMICO-FINANZIARIO		COMPETENZA (ACCERTAMENTI E IMPEGNI IMPUTATI ALL'ESERCIZIO)
S1) Entrate Titolo 5.02 per Riscossione crediti di breve termine	(+)	
S2) Entrate Titolo 5.03 per Riscossione crediti di medio-lungo termine	(+)	
T) Entrate Titolo 5.04 relative a Altre entrate per riduzione di attività finanziarie	(+)	
X1) Spese Titolo 3.02 per Concessione crediti di breve termine	(-)	
X2) Spese Titolo 3.03 per Concessione crediti di medio-lungo termine	(-)	
Y) Spese Titolo 3.04 per Altre spese per incremento di attività finanziarie	(-)	
W1) RISULTATO DI COMPETENZA (W1=O1+Z1+S1+S2+T-X1-X2-Y)		-208.848,37
- Risorse accantonate stanziare nel bilancio dell'esercizio	(-)	
- Risorse vincolate nel bilancio	(-)	53.387,60
W2) EQUILIBRIO DI BILANCIO		-262.235,97
- Variazioni accantonamenti effettuata in sede di rendiconto (+)/(-)	(-)	-27,85
W3) EQUILIBRIO COMPLESSIVO		-262.208,12

Saldo corrente ai fini della copertura degli investimenti pluriennali:

O1) Risultato di competenza di parte corrente		-207.817,09
Utilizzo risultato di amministrazione per il finanziamento di spese correnti (H)	(-)	
Entrate non ricorrenti che non hanno dato copertura a impegni	(-)	
- Risorse accantonate di parte corrente stanziare nel bilancio dell'esercizio ⁽¹⁾	(-)	53.387,60
- Variazioni accantonamenti di parte corrente effettuata in sede di rendiconto (+)/(-) ⁽²⁾	(-)	-27,85
- Risorse vincolate di parte corrente nel bilancio ⁽³⁾	(-)	
Equilibrio di parte corrente ai fini della copertura degli investimenti pluriennali		-261.176,84

A) Indicare l'importo iscritto in entrata del conto del bilancio alla corrispondente voce riguardante il fondo pluriennale vincolato.

C) Si tratta delle entrate in conto capitale relative ai soli contributi agli investimenti destinati al rimborso prestiti corrispondenti alla voce del piano dei conti finanziario con codifica E.4.02.06.00.000.

D1) Indicare l'importo complessivo delle voci relative al corrispondente fondo pluriennale vincolato risultante in spesa del conto del bilancio.

E) Si tratta delle spese del titolo 2 per trasferimenti in conto capitale corrispondenti alla voce del piano dei conti finanziario con codifica U.2.04.00.00.000.

Q) Indicare l'importo iscritto in entrata del conto del bilancio alla corrispondente voce riguardante il fondo pluriennale vincolato.

S1) Si tratta delle entrate del titolo 5 limitatamente alle riscossione crediti di breve termine corrispondenti alla voce del piano dei conti finanziario con codifica E.5.02.00.00.000.

- S2) Si tratta delle entrate del titolo 5 limitatamente alle riscossione crediti di medio-lungo termine corrispondenti alla voce del piano dei conti finanziario con codifica E.5.03.00.00.000.
- T) Si tratta delle entrate del titolo 5 limitatamente alle altre entrate per riduzione di attività finanziarie corrispondenti alla voce del piano dei conti finanziario con codifica E.5.04.00.00.000.
- U1) Indicare l'importo complessivo delle voci relative al corrispondente fondo pluriennale vincolato risultante in spesa del conto del bilancio.
- X1) Si tratta delle spese del titolo 3 limitatamente alle concessione crediti di breve termine corrispondenti alla voce del piano dei conti finanziario con codifica U.3.02.00.00.000.
- X2) Si tratta delle spese del titolo 3 limitatamente alle concessione crediti di medio-lungo termine corrispondenti alla voce del piano dei conti finanziario con codifica U.3.03.00.00.000.
- (Y) Si tratta delle spese del titolo 3 limitatamente alle altre spese per incremento di attività finanziarie corrispondenti alla voce del piano dei conti finanziario con codifica U.3.04.00.00.000.
- (1) Inserire la quota corrente del totale della colonna c) dell'allegato a1 "Elenco analitico delle risorse accantonate nel risultato di amministrazione".
- (2) Inserire la quota corrente del totale della colonna d) dell'allegato a1 "Elenco analitico delle risorse accantonate nel risultato di amministrazione" al netto dell'accantonamento al Fondo anticipazioni di liquidità, già considerato ai fini della determinazione.
- (3) Inserire l'importo della quota corrente della prima colonna della riga m) dell'allegato a2 "Elenco analitico delle risorse vincolate nel risultato di amministrazione".

SECRET
m.l.

COMUNE DI SANT'ALFIO
POSTA IN ARRIVO
Prot. n. 7001 del 11/05/2020

COMUNE DI SANT'ALFIO


Città Metropolitana di CATANIA

Relazione dell'organo di revisione

- *sulla proposta di deliberazione consiliare del rendiconto della gestione*
- *sullo schema di rendiconto*

Anno 2019

L'ORGANO DI REVISIONE



Comune di SANT'ALFIO

Organo di revisione

Verbale del 12/09/2020

RELAZIONE SUL RENDICONTO 2019

L'organo di revisione ha esaminato lo schema di rendiconto dell'esercizio finanziario per l'anno 2019, unitamente agli allegati di legge, e la proposta di deliberazione consiliare del rendiconto della gestione 2019 operando ai sensi e nel rispetto:

- del D.lgs. 18 agosto 2000, n. 267 «Testo unico delle leggi sull'ordinamento degli enti locali»;
- del D.lgs. 23 giugno 2011 n.118 e dei principi contabili 4/2 e 4/3;
- degli schemi di rendiconto di cui all'allegato 10 al d.lgs.118/2011;
- dello statuto comunale e del regolamento di contabilità;
- dei principi di vigilanza e controllo dell'organo di revisione degli enti locali approvati dal Consiglio nazionale dei dottori commercialisti ed esperti contabili;

presenta

l'allegata relazione sulla proposta di deliberazione consiliare del rendiconto della gestione e sullo schema di rendiconto per l'esercizio finanziario 2019 del Comune di Sant'Alfio che forma parte integrante e sostanziale del presente verbale.

Sant'Alfio li 12/09/2020

L'organo di revisione



INTRODUZIONE

Il sottoscritto dott. Giulio Cordaro, revisore nominato con delibera dell'organo consiliare n. 75 del 21/09/2017;

- ◆ ricevuta in data 01/06/2020 la proposta di delibera consiliare e lo schema del rendiconto per l'esercizio 2019, approvati con delibera della giunta comunale n. 45 del 28/05/2020, completi dei seguenti documenti obbligatori ai sensi del Decreto Legislativo 18 agosto 2000, n. 267 (Testo unico delle leggi sull'ordinamento degli enti locali – di seguito TUEL):

a) Conto del bilancio;

e corredati dagli allegati disposti dalla legge e necessari per il controllo.

1. visto il bilancio di previsione dell'esercizio 2019 con le relative delibere di variazione ;

- ◆ viste le disposizioni della parte II – ordinamento finanziario e contabile del Tuel;
- ◆ visto in particolare l'articolo 239, comma 1 lettera d) del TUEL;
- ◆ visto il D.lgs. 118/2011;
- ◆ visti i principi contabili applicabili agli enti locali;
- ◆ visto il regolamento di contabilità

TENUTO CONTO CHE

- ◆ durante l'esercizio le funzioni sono state svolte in ottemperanza alle competenze contenute nell'art. 239 del TUEL avvalendosi anche di tecniche motivate di campionamento;
- ◆ il controllo contabile è stato svolto in assoluta indipendenza soggettiva ed oggettiva nei confronti delle persone che determinano gli atti e le operazioni dell'ente;
- ◆ si è provveduto a verificare la regolarità ed i presupposti delle variazioni di bilancio approvate nel corso dell'esercizio dalla Giunta, dal responsabile del servizio finanziario e dai dirigenti, anche nel corso dell'esercizio provvisorio;
- ◆ le funzioni richiamate ed i relativi pareri espressi dall'organo di revisione risultano dettagliatamente riportati nella documentazione a supporto dell'attività svolta;

RIPORTA

i risultati dell'analisi e le attestazioni sul rendiconto per l'esercizio 2019.

CONTO DEL BILANCIO

Premesse e verifiche

L'organo di revisione, nel corso del 2019, **non ha rilevato** gravi irregolarità contabili o gravi anomalie gestionali e/o suggerito misure correttive non adottate dall'Ente.

L'organo di revisione ha verificato che:

- l'Ente **risulta** essere correttamente adempiente rispetto alla trasmissione degli schemi di bilancio, dei dati contabili analitici, del piano degli indicatori e dei documenti allegati richiesti dalla BDAP rispetto ai

bilanci di previsione, rendiconti, bilanci consolidati approvati;

- nel corso dell'esercizio 2019, in ordine all'eventuale utilizzo dell'avanzo di amministrazione, in sede di applicazione dell'avanzo libero l'ente non si trovasse in una delle situazioni previste dagli artt. 195 e 222 del TUEL (utilizzo di entrate a destinazione specifica e anticipazioni di tesoreria) come stabilito dal comma 3-bis, dell'art. 187 dello stesso Testo unico;

- nel caso di applicazione nel corso del 2019 dell'avanzo vincolato presunto l'organo di revisione ha accertato che **sono state/non sono state** rispettate le condizioni di cui all'art. 187, comma 3 e 3-quater del TUEL e al punto 8.11 (del principio contabile applicato allegato 4.2 del d.lgs. n. 118/2011);

- nel rendiconto 2019 le somme iscritte ai titoli IV, V e VI delle entrate (escluse quelle entrate del titolo IV considerate ai fini degli equilibri di parte corrente) **sono state/non sono state** destinate esclusivamente al finanziamento delle spese di investimento;

In riferimento all'Ente si precisa che:

- **non ha** in essere operazioni di partenariato pubblico-privato, come definite dal d.lgs. n. 50/2016; (indicare quale tra le seguenti)
- dai dati risultanti dalla tabella dei parametri di deficitarietà strutturale allegata al rendiconto emerge che l'ente non è da considerarsi strutturalmente deficitario e soggetto ai controlli di cui all'art. 243 del Tuel;
- che il responsabile del servizio finanziario **ha** adottato quanto previsto dal regolamento di contabilità per lo svolgimento dei controlli sugli equilibri finanziari;
- nel corso dell'esercizio considerato, **non sono state effettuate** segnalazioni ai sensi dell'art. 153, comma 6, del TUEL per il costituirsi di situazioni - non compensabili da maggiori entrate o minori spese - tali da pregiudicare gli equilibri del bilancio;
- nel corso dell'esercizio 2019, **non sono state** effettuate segnalazioni ai sensi dell'art. 153, comma 6, del TUEL per il costituirsi di situazioni, non compensabili da maggiori entrate o minori spese, tali da pregiudicare gli equilibri del bilancio;
- non è in dissesto;
- il risultato di amministrazione al 31/12/2019 è migliorato rispetto al disavanzo al 1/1/2019 per un importo pari o superiore al disavanzo applicato al bilancio 2019;
- **non ha provveduto** nel corso del 2019 al riconoscimento e finanziamento di debiti fuori bilancio;

- che l'ente non essendo in dissesto finanziario, né strutturalmente deficitario in quanto non supera oltre la metà dei parametri obiettivi definiti dal decreto del Ministero dell'Interno del 18/2/2013, ed avendo presentato il certificato del rendiconto 2018 entro i termini di legge, non ha avuto l'obbligo di assicurare per l'anno 2019, la copertura minima dei costi dei servizi a domanda individuale, acquedotto e smaltimento rifiuti.

Gestione Finanziaria

L'organo di revisione, in riferimento alla gestione finanziaria, rileva e attesta che:

Fondo di cassa

Il fondo di cassa al 31/12/2019 risultante dal conto del Tesoriere **corrisponde** alle risultanze delle scritture contabili dell'Ente.

L'ente **ha provveduto** ad aggiornare correttamente la giacenza di cassa vincolata al 31/12/2019.

L'Organo di revisione ha verificato che l'eventuale utilizzo della cassa vincolata sia stato rappresentato tramite le apposite scritture nelle partite di giro come da principio contabile 4/2 punto 10.

Sono stati verificati gli equilibri di cassa:

Tempestività pagamenti

L'ente **ha** adottato le misure organizzative per garantire il tempestivo pagamento delle somme dovute per somministrazioni, forniture ed appalti, anche in relazione all'obbligo previsto dall'articolo 183, comma 8 del Tuel.

Il risultato di competenza, l'equilibrio di bilancio e quello complessivo

Il risultato della gestione di competenza presenta un **disavanzo** di Euro 36.433,85.

Evoluzione del Fondo pluriennale vincolato (FPV) nel corso dell'esercizio 2019

L'Organo di revisione ha verificato con la tecnica del campionamento:

- la fonte di finanziamento del FPV di parte corrente e di parte capitale;
- la sussistenza dell'accertamento di entrata relativo a obbligazioni attive scadute ed esigibili che contribuiscono alla formazione del FPV;
- la costituzione del FPV in presenza di obbligazioni giuridiche passive perfezionate;
- la corretta applicazione dell'art. 183, comma 3 del TUEL in ordine al FPV riferito ai lavori pubblici;
- la formulazione di adeguati cronoprogrammi di spesa in ordine alla imputazione e reimputazione di impegni e di residui passivi coperti dal FPV;
- l'esigibilità dei residui passivi coperti da FPV negli esercizi 2018-2019-2020 di riferimento;
- la sussistenza dell'impegno di spesa riguardanti gli incentivi per le funzioni tecniche di cui all'articolo 113 del d.lgs. 50 del 2016

La composizione del FPV finale 31/12/2019 è la seguente:

FPV	01/01/2019	31/12/2019
FPV di parte corrente	€ 44.547,61	€ 45.215,82
FPV di parte capitale	€ -	€ -
FPV per partite finanziarie	€ -	€ -

Risultato di amministrazione

L'Organo di revisione ha verificato e attesta che:

- a) Il risultato di amministrazione dell'esercizio 2019, presenta un **disavanzo** di Euro 36.433,85.:

ALISI DELLA GESTIONE DEI RESIDUI

L'ente ha provveduto al riaccertamento ordinario dei residui attivi e passivi al 31/12/2019 come previsto dall'art. 228 del TUEL con atto G.C. n. 42 del 26/05/2020 munito del parere dell'Organo di revisione.

Il riaccertamento dei residui attivi è stato effettuato dai singoli responsabili delle relative entrate, motivando le ragioni del loro mantenimento o dell'eventuale cancellazione parziale o totale.

L'Organo di revisione **ha verificato** il rispetto dei principi e dei criteri di determinazione dei residui attivi e passivi disposti dagli articoli 179, 182, 189 e 190 del TUEL.

È **stata verificata** la corretta conservazione, in sede di rendiconto, tra i residui passivi, sia delle spese liquidate sia di quelle liquidabili ai sensi dell'art. 3, comma 4, del d.lgs. n. 118/2011 e del punto 6 del principio contabile applicato della contabilità finanziaria.

a quote costanti

Fondo crediti di dubbia esigibilità

L'ente ha provveduto all'accantonamento di una quota del risultato di amministrazione al fondo crediti di dubbia esigibilità come richiesto al punto 3.3 del principio contabile applicato 4.2. del D.Lgs. 118/2011 e s.m.i..

SERVIZI CONTO TERZI E PARTITE DI GIRO

L'Organo di revisione ha provveduto ad accertare l'equivalenza tra gli accertamenti e gli impegni di spesa dei capitoli relativi ai servizi per conto terzi e risultano **essere** equivalenti.

L'Organo di revisione ha verificato che la contabilizzazione delle poste inserite tra i servizi per conto di terzi e le partite di giro è conforme con quanto stabilito dal principio contabile applicato 4/2, par. 7.

VERIFICA OBIETTIVI DI FINANZA PUBBLICA

L'Ente **ha** conseguito un risultato di competenza dell'esercizio non negativo, nel rispetto delle disposizioni di cui ai commi 820 e 821 del citato articolo 1 della L. 145/2018 in applicazione di quanto previsto dalla Circolare MEF RGS n° 3/2019 del 14 febbraio 2019.

Spese per il personale

La spesa per redditi di lavoro dipendente sostenuta nell'anno 2019, e le relative assunzioni hanno rispettato:

- i vincoli disposti dall'art. 3, comma 5 e 5 quater del D.L. 90/2014, dell'art. 1 comma 228 della Legge 208/2015 e dell'art. 16 comma 1 bis del D.L. 113/2016, e dall'art. 22 del D.L. 50/2017, sulle assunzioni di personale a tempo indeterminato per gli enti soggetti al pareggio di bilancio e al comma 762 della Legge 208/2015, comma 562 della Legge 296/2006 per gli enti che nel 2015 non erano assoggettati al patto di stabilità;
- i vincoli disposti dall'art. 9, comma 28 del D.L. 78/2010 sulla spesa per personale a tempo determinato, con convenzioni o con contratti di collaborazione coordinata e continuativa; che obbligano a non superare la spesa dell'anno 2009 di euro
- l'obbligo di riduzione della spesa di personale disposto dall'art. 1 comma 557 della Legge 296/2006 rispetto a valore medio del triennio 2011/2013 che risulta di euro
- il limite di spesa degli enti in precedenza non soggetti ai vincoli del patto di stabilità interno;
- l'art.40 del D. Lgs. 165/2001;
- l'art. 22, co.2 del D.L. n. 50/2017: tale articolo ha modificato l'art. 1, co. 228, secondo periodo, della L. nr. 208/2015, prevedendo, a partire dal 2017, per i Comuni con popolazione compresa tra i 1.000 ed i 3.000 abitanti che hanno rilevato nell'anno precedente una spesa per il personale inferiore al 24% della media delle entrate correnti registrate nei conti consuntivi dell'ultimo triennio, l'innalzamento della percentuale del turnover da 75% al 100%;
- l'ammontare complessivo delle risorse destinate annualmente al trattamento accessorio del personale come previsto dal comma 2 dell'art.23 del D. Lgs. 75/2017 assumendo a riferimento l'esercizio 2016.

Gli oneri della contrattazione decentrata impegnati nell'anno 2018, non superano il corrispondente importo impegnato per l'anno 2016 e sono automaticamente ridotti in misura proporzionale alla riduzione del personale in servizio, tenendo conto del personale assumibile ai sensi della normativa vigente, come disposto dall'art.9 del D.L. 78/2010.

La spesa di personale sostenuta nell'anno 2019 rientra nei limiti di cui all'art.1, comma 557 e 557 quater della Legge 296/2006.

L'Organo di revisione **ha** rilasciato il parere sull'accordo decentrato integrativo tenendo conto delle indicazioni della Relazione Illustrativa e Tecnico-Finanziaria.

VERIFICA RISPETTO VINCOLI IN MATERIA DI CONTENIMENTO DELLE SPESE

L'Organo di revisione ha verificato che sono stati rispettati i seguenti vincoli:



- studi ed incarichi di consulenza pari al 20% della spesa sostenuta nell'anno 2009,-
- relazioni pubbliche, convegni, mostre, pubblicità e rappresentanza pari al 20% della spesa dell'anno 2009
- divieto di effettuare sponsorizzazioni
- spese per formazione non superiore al 50 per cento della spesa sostenuta nell'anno 2009
- riduzione del 50% rispetto a quella sostenuta nel 2007 della spesa per la stampa di relazioni e pubblicazioni.

L'Organo di revisione ha verificato il rispetto dei suddetti limiti di spesa :

- Spese per incarichi di collaborazione autonoma – studi e consulenza
- Spese per relazioni pubbliche, convegni, mostre, pubblicità e rappresentanza
- Spese per sponsorizzazione
- Spese per formazione
- Spese per stampa di relazioni e pubblicazioni
- Spese per missioni
- Spese per acquisto, manutenzione, noleggio ed esercizio di autovetture, nonché per l'acquisto di buoni taxi

L'Organo di revisione ha inoltre verificato il rispetto delle disposizioni in materia di consulenza informatica previsti dall'art. 1, commi 146 e 147 della legge 24 dicembre 2012 n. 228, nonché i vincoli di cui al comma 512 e seguenti della Legge 208/2015 in materia di acquisto di beni e servizi informatici.

RAPPORTI CON ORGANISMI PARTECIPATI

(eventuale) Esternalizzazione dei servizi

L'Ente, nel corso dell'esercizio 2019, non ha proceduto a esternalizzare alcun servizio pubblico locale o, comunque, non ha sostenuto alcuna spesa a favore dei propri enti e società partecipati/controllati, direttamente o indirettamente.

Costituzione di società e acquisto di partecipazioni societarie

L'Ente, nel corso dell'esercizio 2019, **non ha proceduto** alla costituzione di una nuova/nouve società o all'acquisizione di una nuova/nouve partecipazioni societarie.

L'Organo di revisione dà atto che l'Ente non detiene alcuna partecipazione societaria.

STATO PATRIMONIALE

Nello stato patrimoniale sono rilevati gli elementi dell'attivo e del passivo, nonché le variazioni che gli elementi patrimoniali hanno subito per effetto della gestione.

La verifica degli elementi patrimoniali al 31/12/2019 ha evidenziato:

ATTIVO

Immobilizzazioni

Le immobilizzazioni iscritte nello stato patrimoniale sono state valutate in base ai criteri indicati nel punto 6.1 del principio contabile applicato 4/3 i valori iscritti trovano corrispondenza con quanto riportato nell'inventario e nelle scritture contabili.

L'ente ha terminato le procedure di valutazione dei cespiti rispetto ai nuovi criteri stabiliti dal principio 4/2.

Disponibilità liquide

È stata verificata la corrispondenza del saldo patrimoniale al 31/12/2019 delle disponibilità liquide con le risultanze del conto del tesoriere, degli altri depositi bancari e postali.

PASSIVO

Patrimonio netto

La variazione del netto patrimoniale trova questa conciliazione con il risultato economico dell'esercizio.

Fondi per rischi e oneri

I fondi per rischi e oneri sono calcolati nel rispetto del punto 6.4.a del principio contabile applicato 4/3.

Debiti

Per i debiti da finanziamento è stata verificata la corrispondenza tra saldo patrimoniale e al 31/12/2019 con i debiti residui in sorte capitale dei prestiti in essere (**rilevabili dai prospetti riepilogativi e/o dai piani di ammortamento dei mutui**);

Per gli altri debiti è stata verificata la conciliazione con i residui passivi diversi da quelli di finanziamento.

Ratei, risconti e contributi agli investimenti

Le somme iscritte sono state calcolate nel rispetto del punto 6.4.d. del principio contabile applicato 4/3.

AL RENDICONTO

L'Organo di revisione prende atto che l'ente ha predisposto la relazione della giunta in aderenza a quanto previsto dall'articolo 231 del TUEL, secondo le modalità previste dall'art.11, comma 6 del d.lgs.118/2011 e in particolare risultano:

- a) i criteri di valutazione (con particolare riferimento alle modalità di calcolo del FCDE)
- b) le principali voci del conto del bilancio
- c) l'elenco analitico delle quote vincolate e accantonate nel risultato di amministrazione
- d) gli esiti della verifica dei crediti/debiti con gli organismi partecipati
- e) l'elenco delle garanzie principali o sussidiarie prestate dall'ente

Nella relazione **sono/non sono** illustrate le gestioni dell'ente, i criteri di valutazione utilizzati, nonché i fatti di rilievo verificatisi dopo la chiusura dell'esercizio.

(EVENTUALE) IRREGOLARITÀ NON SANATE, RILIEVI, CONSIDERAZIONI E PROPOSTE

L'Organo di Revisione ha considerato positivamente i seguenti elementi:


- verifica del raggiungimento degli obiettivi degli organismi gestionali dell'ente e della realizzazione dei

- programmi
- economicità della gestione dei servizi pubblici a domanda ed a rilevanza economica;
 - economicità delle gestioni degli organismi a cui sono stati affidati servizi pubblici;
 - indebitamento dell'ente, incidenza degli oneri finanziari, possibilità di estinzione anticipata e di rinegoziazione;
 - gestione delle risorse umane e relativo costo;
 - gestione delle risorse finanziarie ed economiche, rapporto fra utilità prodotta e risorse consumate;
 - attendibilità delle previsioni, veridicità del rendiconto, utilità delle informazioni per gli utilizzatori del sistema di bilancio;
- qualità delle procedure e delle informazioni (trasparenza, tempestività, semplificazione ecc.);
- adeguatezza del sistema contabile e funzionamento del sistema di controllo interno;
 - rispetto del principio di riduzione della spesa di personale;
 - rispetto degli obiettivi di finanza pubblica;

CONCLUSIONI

Tenuto conto di tutto quanto esposto, rilevato e proposto si attesta la corrispondenza del rendiconto alle risultanze della gestione e si esprime giudizio positivo per l'approvazione del rendiconto dell'esercizio finanziario 2019

L'ORGANO DI REVISIONE




La presente deliberazione viene letta, approvata e sottoscritta.

Il Consigliere Anziano

Il Presidente

Il Segretario comunale

Dr. ssa Angela Girgenti



	Il presente atto è stato pubblicato all'Albo on line Dal 19-10 /2020 al 08-11 /2020 Col n. _____ del registro pubblicazioni. Il Responsabile dell'Albo on line
--	---

Il sottoscritto Segretario comunale visti gli atti d'ufficio

ATTESTA

Che la presente Deliberazione, ai sensi della L.R. 03 Dic. 1991, n. 44:

<input checked="" type="checkbox"/>	È stata / sarà affissa all'Albo Pretorio il 19-10 /2020 per rimanervi giorni 15 consecutivi (art.11, comma 1)
-------------------------------------	---

<input type="checkbox"/>	Con email è stata trasmessa ai Capigruppo Consiliari (art.15, comma 1)
--------------------------	---

Dalla Residenza Municipale, li

Il Responsabile Uff. di Segreteria

La presente deliberazione è divenuta esecutiva ai sensi dell'art. 12 comma 1° - 1° della L.R. n° 44 /91

Dalla Residenza Municipale, li 15-10-2020

Il Segretario comunale

Dr. ssa Angela Girgenti

	La presente deliberazione è stata trasmessa per l'esecuzione all'ufficio responsabile Area Economico Finanziaria Li Il Responsabile del procedimento
--	--